



Osona és la comarca barcelonina amb l'evolució del mercat de treball més positiva l'any 2016

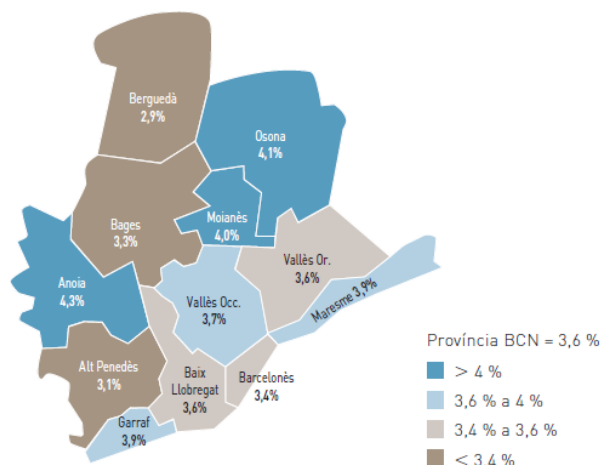
- L'evolució dels llocs de treball registra el major creixement de totes les comarques de la demarcació de Barcelona (el 5,6%).
- L'ocupació registrada de la població resident a Osona creix un 4,1%, el segon augment més important a nivell comarcal.
- Paral·lelament, l'atur disminueix un 14,1%, la major reducció de les comarques barcelonines i la taxa d'atur se situa en l'11,6%, la tercera més baixa entre les comarques barcelonines.

Barcelona, 31 d'agost de 2017.- La comarca d'Osona registra una evolució molt positiva del mercat de treball l'any 2016, en el seu conjunt la millor a nivell comarcal. Aquesta és una de les conclusions de *l'informe territorial de la demarcació de Barcelona 2017*, elaborat pel Gabinet d'Estudis Econòmics i Infraestructures de la Cambra de Comerç de Barcelona i l'Àrea de desenvolupament Econòmic Local de la Diputació de Barcelona.

El nombre d'**ocupats** a la comarca d'Osona (afiliats a la Seguretat Social segons residència) se situa en 65.934 persones a finals del 2016, un 4,1% més que l'any anterior. De les 12 comarques barcelonines és la segona que registra un creixement de l'ocupació més elevat, només per darrera de l'Anoia (el 4,3%). Per municipis, només tres dels quaranta-set municipis de la comarca registren disminucions de la població ocupada (Sobremunt, Alpens i Malla). Així mateix, la taxa d'ocupació registrada global de la població en edat de treballar a Osona se situa al 66,1%, la segona taxa d'ocupació més alta de totes les comarques, només superada pel Moianès.

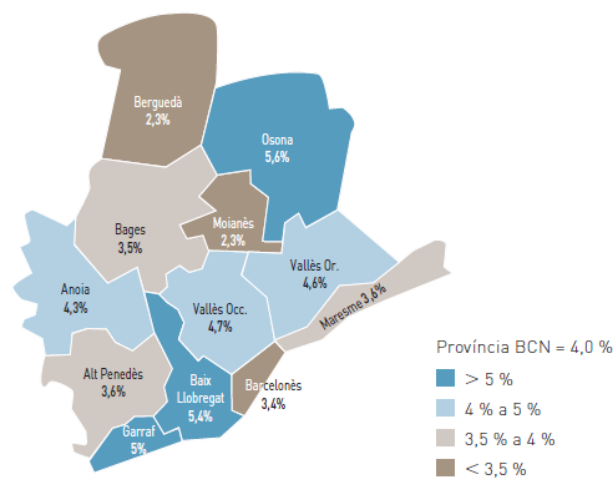
L'evolució dels **llocs de treball** (professionals de les empreses de la comarca, hi resideixin o no) continua la tendència positiva, amb un creixement del 5,6%, el més elevat de totes les comarques de la demarcació de Barcelona. Els llocs de treball augmenten tant en els assalariats (6,8%) com en els autònoms (2,2%) i d'entre les dotze comarques barcelonines Osona lidera l'increment en tots dos. Per grans sectors, Osona també destaca per obtenir el major creixement comarcal dels llocs de treball en el sector industrial (5,1%) i dels serveis (6,3%).

Variació anual de la població ocupada registrada, any 2016
(en percentatge sobre el total)



Font: Programa Hermes en base a dades del Departament de Treball, Afers Socials i Famílies

Variació anual dels llocs de treball, 2016 (en percentatge)



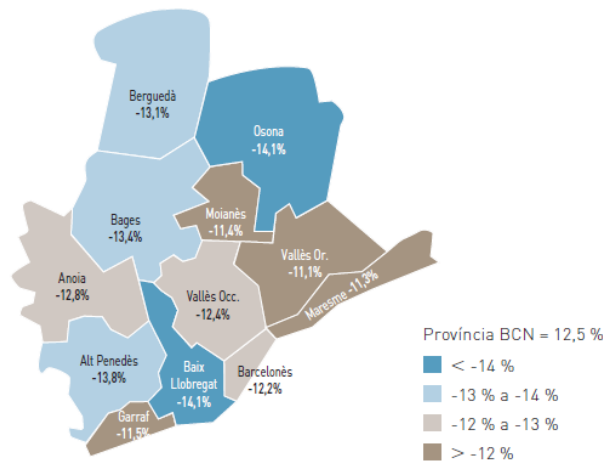
Font: Programa Hermes en base a dades del Departament de Treball, Afers Socials i Famílies



Paral·lelament, el nombre d'**aturats registrats** a Osona disminueix un 14,1%, la major reducció de les comarques barcelonines, juntament amb el Baix Llobregat. Així, a finals de 2016, hi havia 8.875 persones aturades registrades, el 2,7% dels aturats de la demarcació. Per municipis, l'atur disminueix en 37 dels 47 de la comarca, especialment a Sant Vicenç de Torelló (-28,6%), a Sant Boi de Lluçanès (-25,0%) i a Santa Eulàlia de Riuprimer (-25,0%).

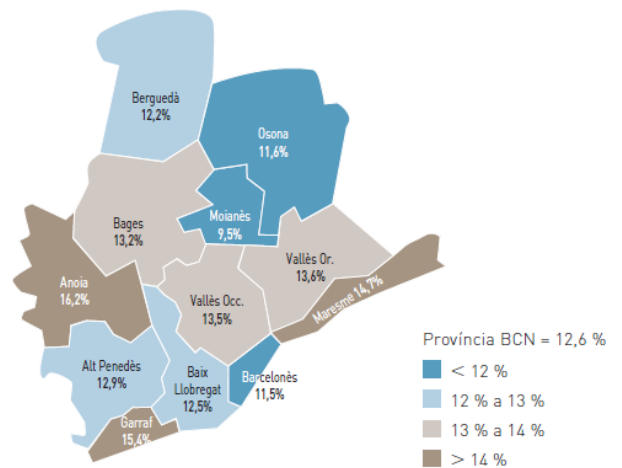
Finalment, la **taxa d'atur registral** a Osona és de l'11,6% (2,1 punts inferior a la de l'any anterior), la tercera més baixa entre les 12 comarques barcelonines i un punt inferior a la mitjana de la província (12,6%).

Variació de la població aturada registrada, 2016 (en percentatge)



Font: Programa Hermes en base a dades del Departament de Treball, Afers Socials i Famílies

Taxa d'atur registral, 2016 (en percentatge)



Font: Programa Hermes en base a dades del Departament de Treball,



<http://premsa.cambrabcn.org>



@presscambrabcn #Cambrabcn