

# Informe trimestral del teixit empresarial i mercat del treball

## **Berguedà**



Agència de  
Desenvolupament  
del Berguedà

# Índex

4t trimestre del 2022 | Berguedà

1. Perspectives economia catalana
2. Llocs de treball
3. Afiliats a la SS segons residència padronal
4. Teixit empresarial (comptes de cotització)
5. Aturats registrats
6. Taxa d'atur

# Perspectives economia catalana



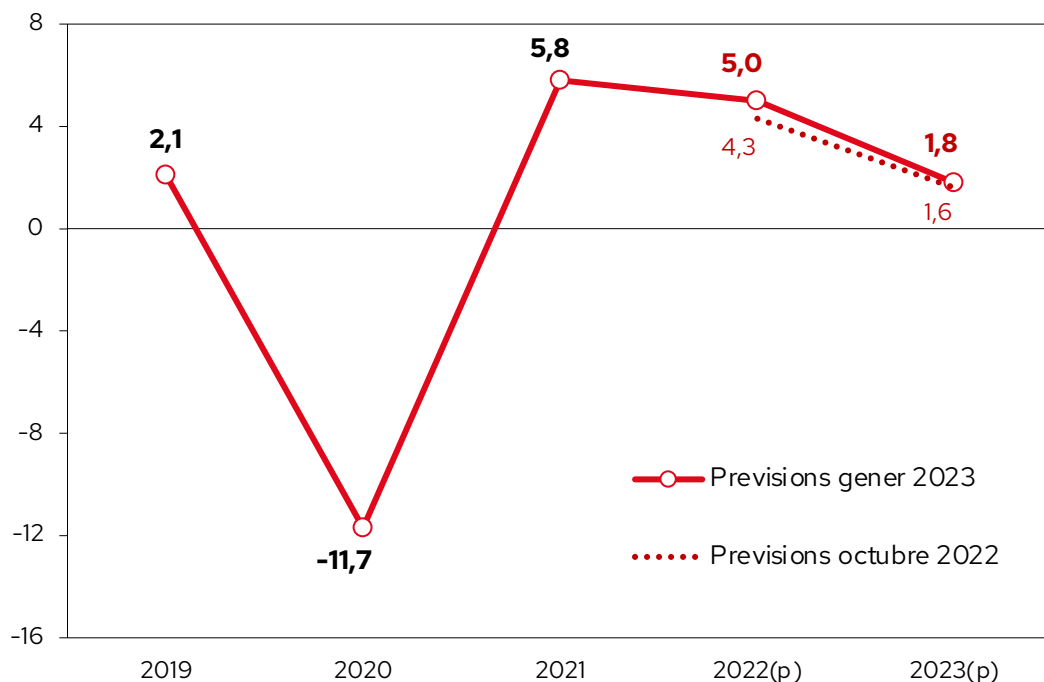
- ▶ **L'economia catalana hauria crescut el 2022 entorn del 5%, unes dècimes més del previst fa uns mesos.**
- ▶ **Les previsions actuals apunten que Catalunya no entrarà en recessió el 2023 (1,8%).**
- ▶ **En absència d'efectes de segona ronda i un escenari de racionament energètic, es preveu que l'activitat econòmica vagi de menys a més el 2023.**

# Perspectives economia catalana

Previsions macroeconòmiques

## PIB anual Catalunya

Taxes de variació interanual. En %



Font: Idescat i CambraBCN.

La Cambra revisa a l'alça en 0,7 punts la previsió de creixement del PIB el 2022 fins al 5,0%, gràcies al dinamisme del mercat laboral i la recuperació intensa del turisme estranger.

**L'economia catalana moderarà el ritme de creixement el 2023** (1,8%), però s'estima un augment de 0,2 punts en relació amb les previsions del mes d'octubre de 2022.



Berguedà

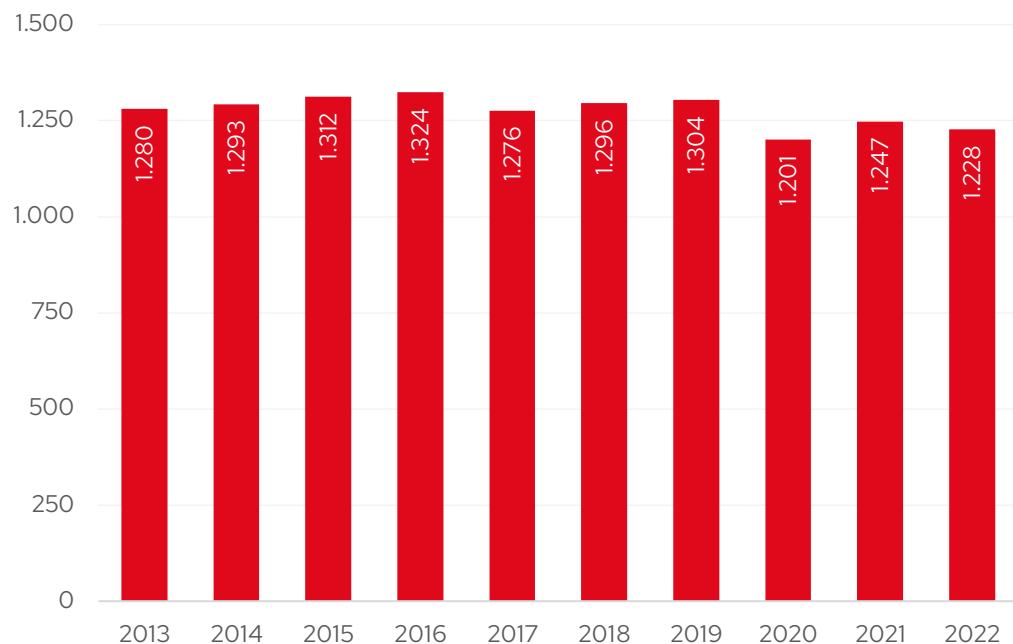
# Teixit empresarial

4t trimestre del 2022 | Berguedà

## Empreses (comptes de cotització)

Variació anual. Nombre.

31 de desembre **Berguedà**



Font: Elaboració pròpia a partir de les dades de l'Idescat.

El territori tanca l'any amb **1.228 empreses**, un **-1,5%** inferior respecte a fa un any.

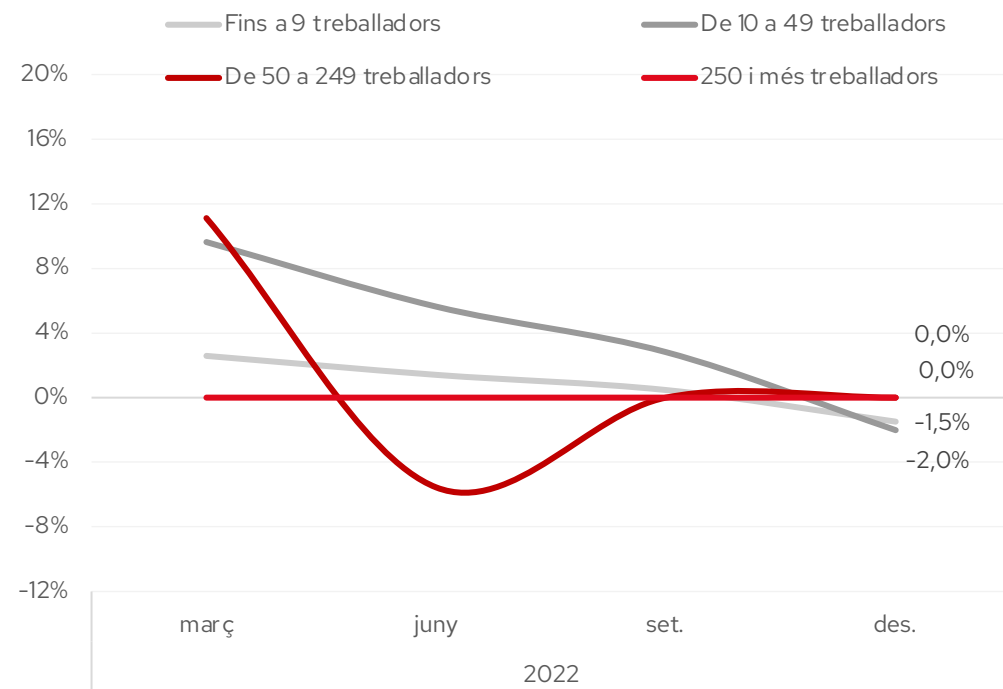
Una evolució oposada a la registrada pel conjunt de Catalunya (0,3%).

# Teixit empresarial

4t trimestre del 2022 | Berguedà



## Empreses (comptes de cotització). Per grandària Total. Variació anual. 31 de desembre **Berguedà**



Font: Elaboració pròpia a partir de les dades de l'Idescat.

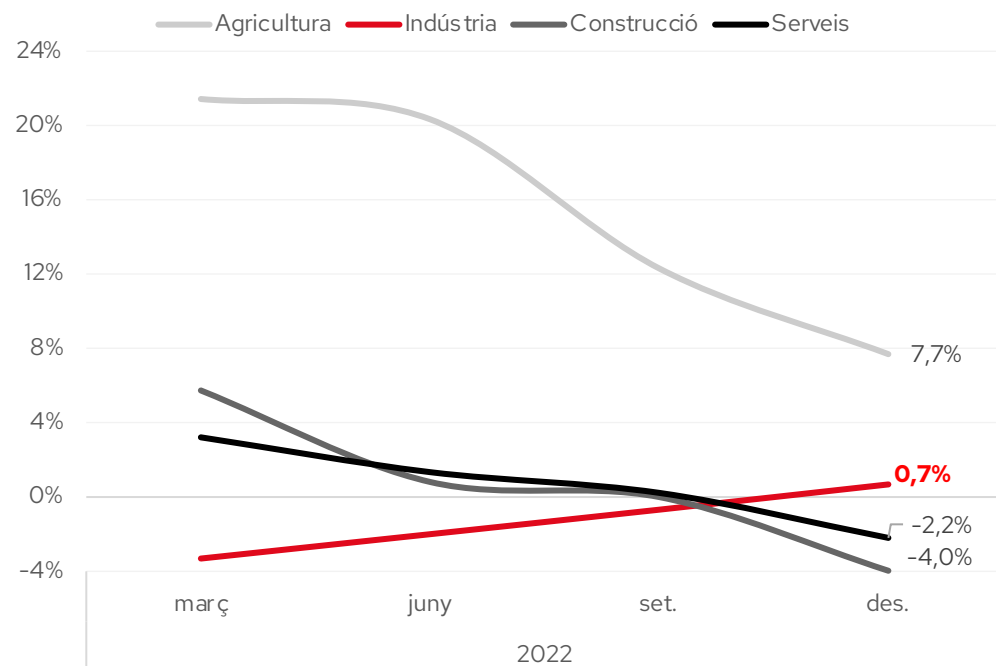
**El nombre d'empreses ha disminuït als dos trams de menor dimensió:** un 1,5% entre les empreses fins als 9 treballadors/es i un 2% entre les de 10 a 49 treballadors/es; **mentre que s'ha mantingut en els dos trams de més dimensió** (de 50 a 249 treballadors/es i 250 i més treballadors/es).

# Teixit empresarial

4t trimestre del 2022 | Berguedà



## Empreses (comptes de cotització). Per sectors Total. Variació anual. 31 de desembre Berguedà



Font: Elaboració pròpia a partir de les dades de l'Idescat.

El **teixit empresarial respecte a l'any anterior ha minvat a la construcció i als serveis** (-4,0% i -2,2%, respectivament), mentre que la indústria ha crescut lleugerament (0,7%).





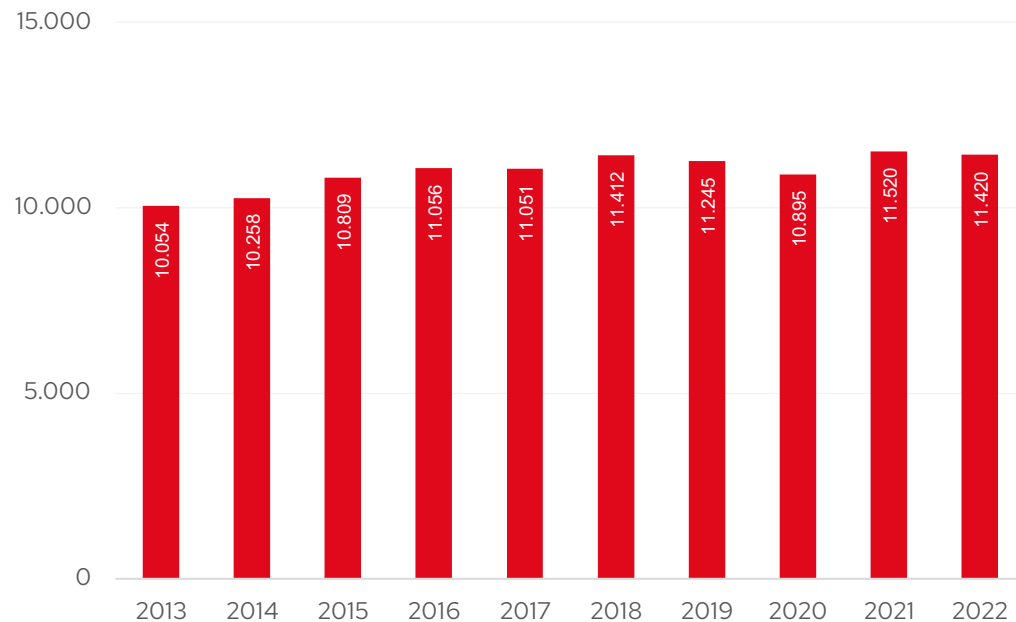
# Llocs de treball

4t trimestre del 2022 | Berguedà

## Llocs de treball

Total. Nombre

31 de desembre **Berguedà**



Font: Elaboració pròpia a partir de les dades de l'Idescat.

El Berguedà tanca l'any amb **11.420 llocs de treball, la segona més elevada per aquest mes des del 2009**(inici sèrie històrica).

La xifra és un -0,9% inferior respecte a fa un any, però un 1,6% superior en comparació a les xifres prepandèmiques (desembre 2019).

# Llocs de treball

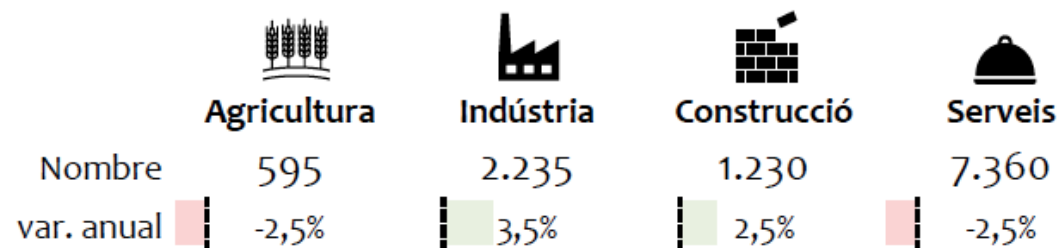
4t trimestre del 2022 | Berguedà



## Llocs de treball per sector econòmic

Total i variació anual.

31 de desembre **Berguedà**



Font: Elaboració pròpia a partir de les dades de l'Idescat.

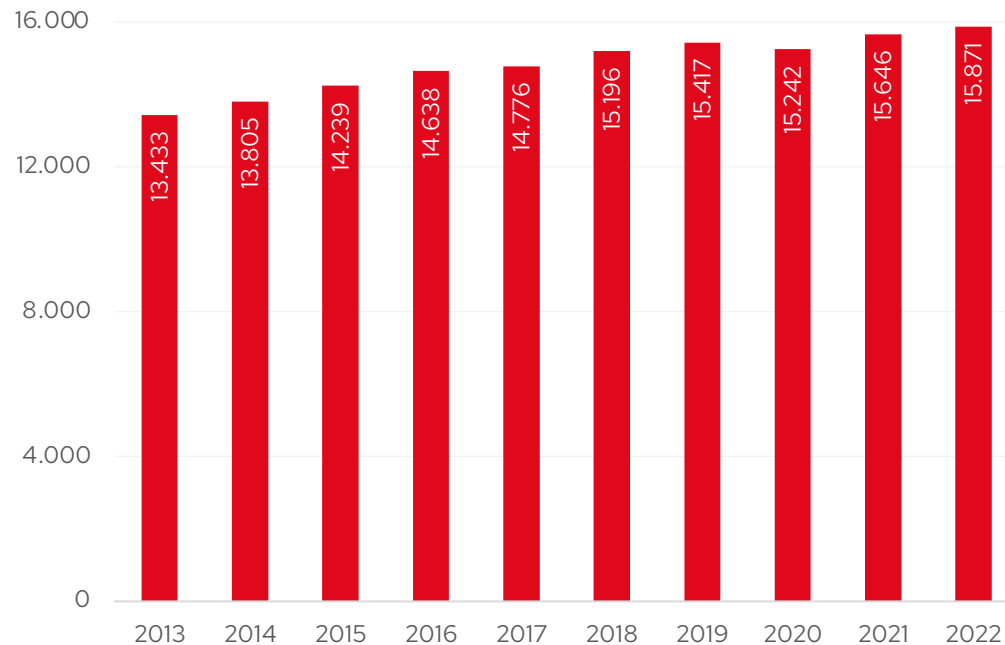
**La xifra de llocs de treball per sectors econòmics augmenta en la indústria i la construcció; mentre que disminueix en l'agricultura i els serveis.**



# Afiliats a la SS segons la residència padronal

4t trimestre del 2022 | Berguedà

## Afiliacions a la SS segons residència padronal Total. Nombre 31 de desembre **Berguedà**



Font: Elaboració pròpia a partir de les dades de l'Idescat.

El Berguedà compta amb **15.871 persones afiliades** a finals de desembre del 2022, **la xifra més elevada per aquest mes des del 2012.**

A més, aquesta xifra representa **un 2,9% més que abans de l'esclat de la crisi sanitària** (desembre 2019).



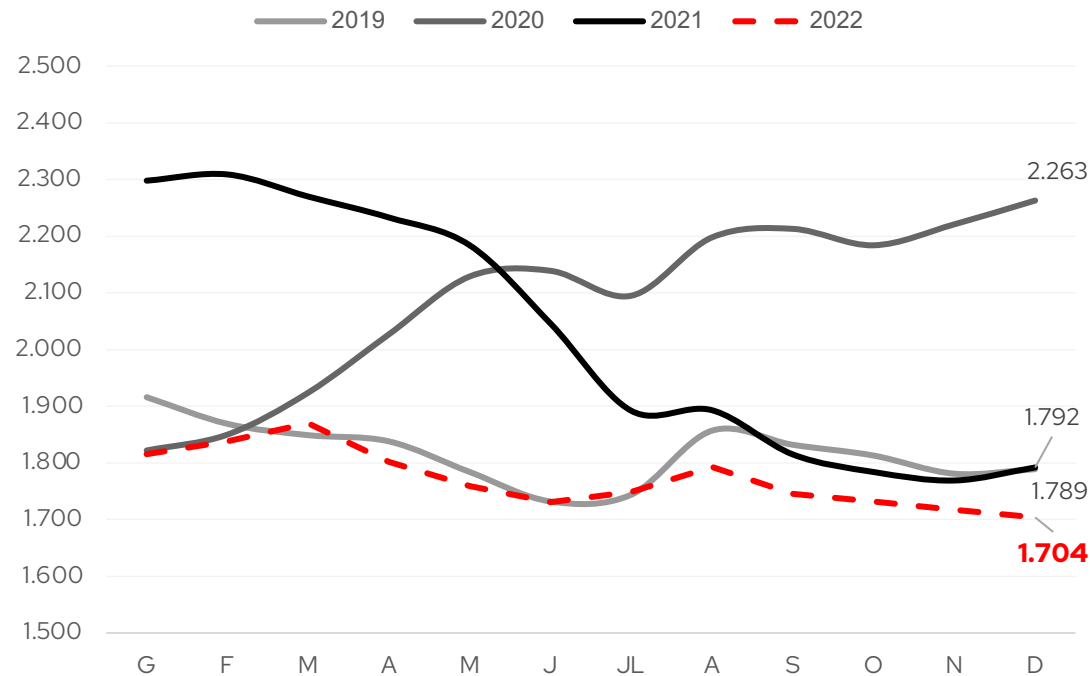
# Aturats registrats

4t trimestre del 2022 | Berguedà

## Evolució mensual del nombre d'aturats registrats

Total. Nombre

31 de desembre **Berguedà**



Font: Elaboració pròpia a partir de les dades de l'Idescat i l'Observatori del Treball

El **Berguedà** tanca amb **1.704** persones aturades, un **4,9% menys respecte a un any enrere**. Un descens que es desaccelera i inferior al registrat pel conjunt de Catalunya (6,2%).

**El valor més baix per a un mes de desembre des de l'any 2008.**

# Taxa d'atur registrat

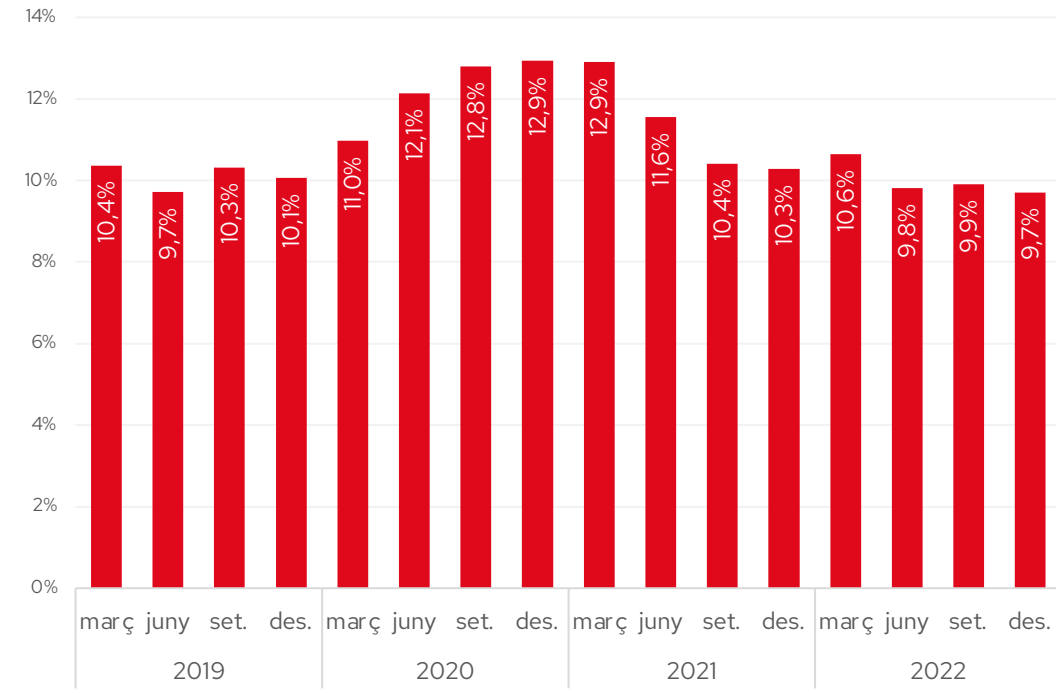
4t trimestre del 2022 | Berguedà



## Evolució trimestral de la taxa d'atur registrat

Total. Nombre

31 de desembre **Berguedà**



Font: Elaboració pròpia a partir de les dades de l'Observatori del Treball i Model Productiu

La **taxa d'atur registral se situa en el 9,7% al desembre**, el percentatge més baix des del 2008.



**Cambra**  
de Comerç de Barcelona  
**del Berguedà**



Agència de  
Desenvolupament  
del Berguedà