

Nou rècord de llocs de treball al Vallès Oriental amb més de 155.500 afiliacions al tancament del primer trimestre de l'any

- Es tracta de la xifra més alta de llocs de treball a la comarca des del 2008.
- L'afiliació segons residència padronal també frega xifres històriques amb 188.425 persones a finals de març del 2023, la segona dada més elevada des de l'any 2012.
- El Vallès Oriental tanca el primer trimestre de l'any amb el valor més baix de persones aturades per a un mes de març des de l'any 2008.

Granollers, 9 de maig del 2023.- El Vallès Oriental ha tancat el primer trimestre de l'any amb dades destacables al seu mercat del treball. En concret, **a finals de març la comarca ha assolit la xifra més alta de llocs de treball des del 2008**, tot i mantenir la tendència de moderació del creixement. Paral·lelament, **l'afiliació segons residència padronal** a la comarca ha crescut també interanualment fins a assolir **la segona millor marca des de l'any 2012**.

Així es constata en el darrer **Informe trimestral del mercat del treball i teixit empresarial** elaborat pel Gabinet d'Estudis de la Cambra de Comerç de Barcelona i publicat per la Cambra territorial del Vallès Oriental. L'estudi, presentat avui en roda de premsa pel president de l'ens territorial, **Jaume Aragall**, també analitza l'evolució del nombre d'empreses (comptes de cotització) i el resum mensual de l'atur registrat.

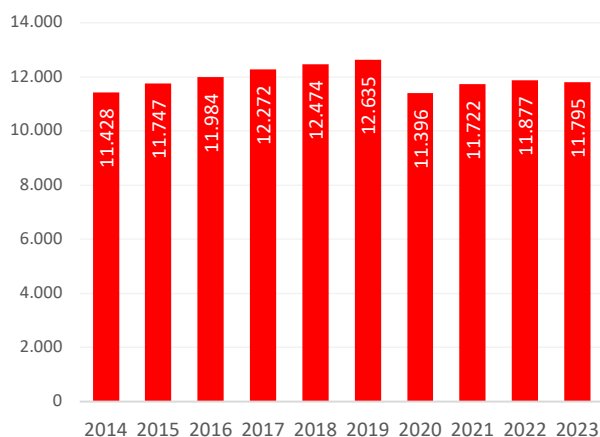
La construcció, únic sector que creix en comptes de cotització

El nombre d'**empreses** (comptes de cotització) al Vallès Oriental **ha fregat les 11.800 a finals de març del 2023**, un -0,7% respecte a l'any anterior (82 empreses menys), en contra de l'evolució al conjunt de Catalunya (+0,3%). Tanmateix, respecte al trimestre anterior es registra un **estancament en el nombre d'empreses**.

Per sectors, **el teixit empresarial vallesà ha augmentat respecte a l'any anterior només a la construcció (2,8%)** i pràcticament s'ha mantingut a la indústria (-0,1%), mentre que als serveis i l'agricultura ha disminuït (un -1,3% i un -7,4%, respectivament).

Segons la grandària, el nombre d'empreses ha crescut en els tres trams de més dimensió: **un 3,1% entre les empreses de 10 a 49 treballadors, un 0,8% a les de 50 a 249 treballadors i un 5,3% a les empreses de més de 249 treballadors**. A les microempreses –que representen el 80,1% del teixit empresarial de la comarca– el nombre d'empreses ha disminuït un 1,5%.

Empreses (comptes de cotització). Total. 31 de març. Vallès Oriental.



Font: Elaboració pròpia a partir de les dades de l'Idescat.

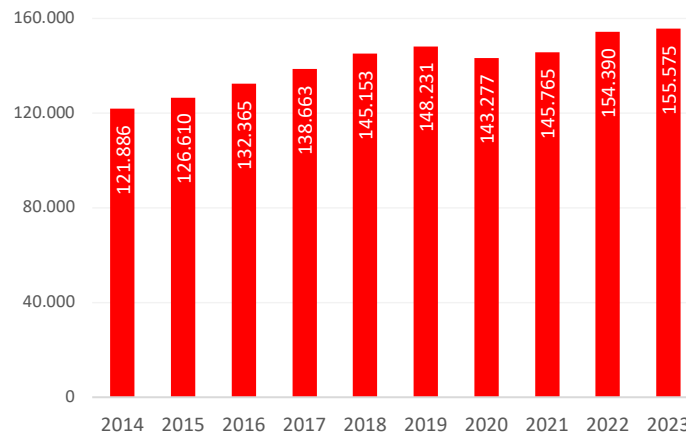
Rècord històric de llocs de treball a la comarca

El nombre total de **llocs de treball** (afiliacions a la Seguretat Social segons seu de l'empresa al règim general i al règim especial de treballadors autònoms) al Vallès Oriental **ha augmentat un 0,8% el 31 de març del 2023 respecte a un any enrere fins als 155.575, la xifra més elevada des del 2008¹** (inici de la sèrie disponible). Aquest creixement, però, és menys notable que el registrat pel conjunt de Catalunya (3,3%).

Segons el tipus de règim d'afiliació s'observa un **creixement entre les persones assalariades (1,0%)**, mentre que **el nombre d'autònoms/es a la comarca disminueix lleugerament (-0,3%)**. Una evolució en línia amb el que ha succeït al conjunt de Catalunya (+4,0% assalariats/es i un -0,2% autònoms/es).

¹ Cal tenir present que des de desembre de 2020 les dades són provisionals i que l'Idescat realitza la publicació i l'explotació estadística dels fitxers d'afiliacions i comptes de cotització de la Seguretat Social que rep de la Tresoreria General de la Seguretat Social. Abans d'aquesta data la publicació de les dades detallades estava a càrrec de l'Observatori de Treball i Model Productiu de la Generalitat de Catalunya. Per aquest motiu la comparativa de la sèrie històrica podria ser no totalment comparable en algunes variables i àmbits geogràfics.

Llocs de treball. Total. 31 de març. Vallès Oriental.



Font: Elaboració pròpia a partir de les dades de l'Idescat.

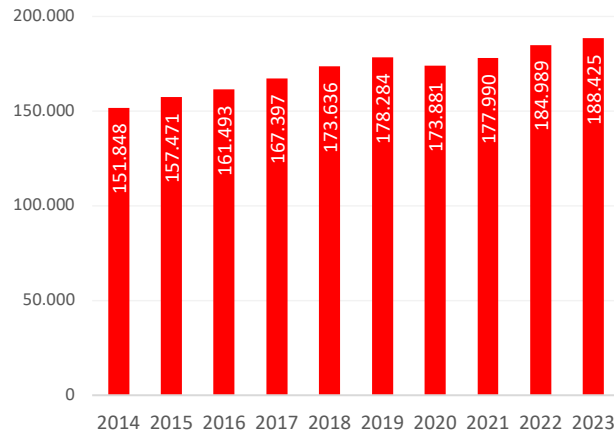
Per grans sectors econòmics, **el nombre d'autònoms/es pràcticament s'ha mantingut als serveis (+0,1%) i ha disminuït a la resta però amb intensitats diferents:** un -0,1% als serveis, un -0,5% a la construcció, un -2,6% a la indústria i un -4,2% al sector primari. **Pel que fa al nombre d'assalariats/es, ha augmentat a tots els grans sectors econòmics respecte a un any enrere –excepte a l'agricultura (-1,8%)–:** el 7,3% a la construcció, el 0,7% als serveis i el 0,5% a la indústria.

Pel que fa a la grandària de l'empresa, **el nombre d'assalariats/es ha minvat només a les microempreses**, un -1,9%, en línia amb la disminució del teixit empresarial en aquest tram. A la resta dels trams analitzats el nombre d'assalariats/es ha crescut: un 3,0% a les **empreses petites** (de 10 a 49 treballadors), un 0,9% a les **empreses mitjanes** (de 50 a 249 treballadors) i un 1,6% a les **empreses grans** (de 250 treballadors o més).

L'afiliació segons residència padronal alenteix el ritme de creixement

Si s'atén a la **residència padronal de l'afiliat/ada**, en lloc de la seu de l'empresa, l'afiliació a la comarca ha crescut un 1,9% respecte a un any enrere, fins a les **188.425 persones** a finals de març del 2023. Es tracta de **la segona xifra més elevada des del 2012** (inici de la sèrie disponible), només per darrere del novembre del 2022. Tanmateix, des del maig del 2022 es registra un cert **alentiment del ritme de creixement anual respecte als mesos anteriors**, que s'accentua lleugerament aquest darrer mes i es registra la taxa més baixa des del febrer del 2021.

Afiliació segons residència padronal. Total. 31 de març. Vallès Oriental.



Font: Elaboració pròpia a partir de les dades de l'Idescat.

El creixement ha estat més intens entre les dones (2,5%) que entre els homes (1,3%). Els afiliats/es registren un **augment a tots els grans grups d'edat, a excepció de les persones d'entre 30 i 44 anys (-2,2%).** Per nacionalitat, cal destacar el **creixement relatiu del 10,6% entre els afiliats/es de nacionalitat estrangera** –que representen el 9,4% del total–, enfront de l'1,0% dels afiliats/es de nacionalitat espanyola.

Si es comparen les afiliacions per seu social i per residència padronal, el nombre és superior en el segon cas (un 21% més) ja que **molts treballadors/es residents al Vallès Oriental es traslladen a una comarca diferent per treballar.**

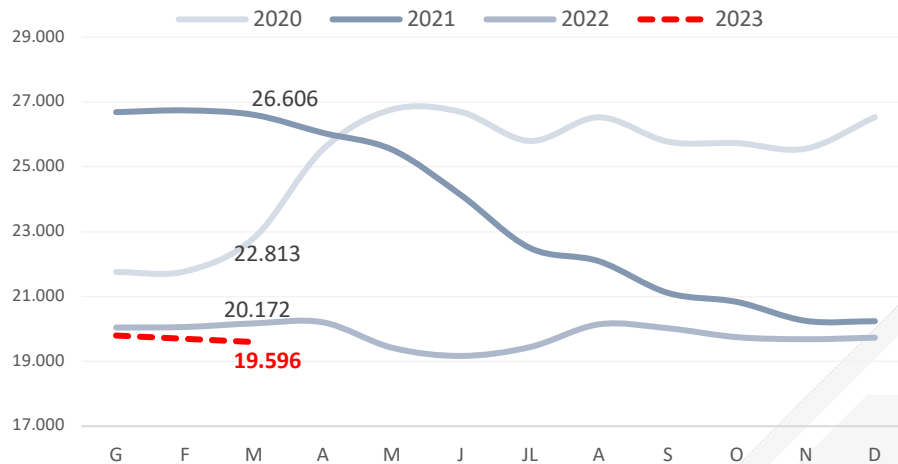
L'atur del mes de març, en mínims històrics

El Vallès Oriental va tancar el març del 2023 amb gairebé **19.600 persones aturades inscrites a les oficines de Treball de Catalunya, el valor més baix en un mes de març des de l'any 2008.** Respecte a l'any anterior es registra una **disminució del 2,9%**, descens menys notable al registrat al conjunt de Catalunya (-6,2%).

El nombre d'aturats/es **ha disminuït més intensament entre les dones (-3,9%), que entre els homes (-1,4%).** Per edat, l'atur ha disminuït entre les persones menors de 30 anys (-2,2%), les de 30 a 44 anys (-6,8%) i les de 45 a 54 anys (-3,7%), però **ha augmentat entre els més grans de 55 anys o més (+0,5%).** Per últim, el nombre de persones aturades augmenta als següents tres tipus d'ocupació: **directors i gerents (+14 persones), artesans, treballadors indústries i construcció (+37 persones) i professionals científics i intel·lectuals (+48 persones).**

La taxa d'atur registral se situa en el 9,4% al març, la xifra més baixa per aquest mes des del març del 2008 i la mateixa que la del trimestre anterior i la registrada al conjunt de Catalunya (9,4%).

Evolució mensual del nombre d'aturats/es registrats



Font: Observatori de Treball i Model Productiu de la Generalitat de Catalunya.