

El Berguedà tanca el primer trimestre amb gairebé 16.000 persones afiliades, una xifra històrica

- El nombre de llocs de treball disminueix fins als 11.375, un 1,6% menys que fa un any, tot i que registra la segona xifra més elevada per aquest mes des del 2010.
- La comarca tanca el primer trimestre amb 1.688 persones aturades, xifra que suposa una disminució del nombre d'aturats del 9,7%, tres punts més que al conjunt de Catalunya (-6,7%).

Berguedà, 12 de maig del 2023.- Les persones afiliades per residència padronal segueixen una dinàmica de creixement positiva (1,5%) respecte a un any enrere, **i se situen en les 15.950 persones aquest març, sent la xifra més elevada per aquest mes des del 2012.** Per contra, el nombre de llocs de treball ha disminuït a la comarca un 1,6%, **a causa d'una davallada en el nombre d'assalariats/des en el sector dels serveis, que representen gairebé dos tercers parts dels llocs de treball del total de la comarca.**

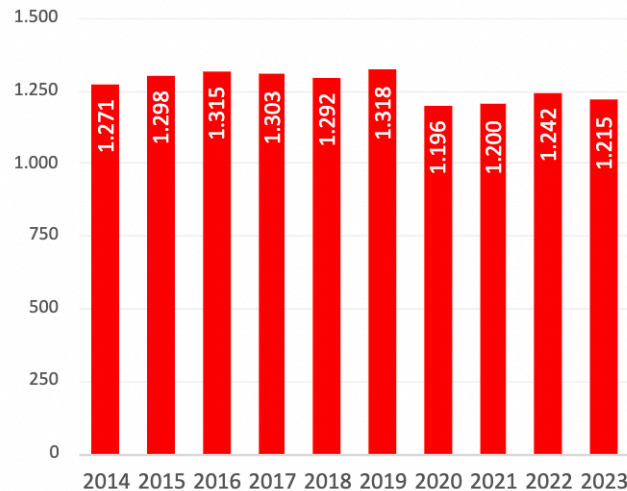
Així es constata en el darrer *Informe trimestral del mercat del treball i teixit empresarial* elaborat pel Gabinet d'Estudis de la Cambra de Comerç de Barcelona i publicat per la Cambra territorial del Berguedà. Un estudi que també analitza **l'evolució del nombre d'empreses (comptes de cotització), l'evolució dels afiliats per tipus, edat i sexe; i el resum mensual de l'atur registrat.**

El nombre d'empreses creix lleugerament en els sectors de la indústria i l'agricultura

El nombre d'empreses (comptes de cotització) a la comarca **ha disminuït un 2,2% a finals de març del 2023 respecte a un any enrere, fins a les 1.215 empreses; aquesta evolució és de signe contrari a la registrada pel conjunt de Catalunya (+0,6%).** Així mateix, respecte al trimestre anterior es registra un lleuger descens de 13 comptes de cotització (-1,1%) a la comarca. **Per sectors, el teixit empresarial ha minvat respecte a l'any anterior a la construcció i als serveis (-4,7% i -2,6%, respectivament), mentre que a la indústria i a l'agricultura ha crescut lleugerament (0,7% i 1,5%, respectivament).**

Ara bé, segons la grandària, el nombre d'empreses ha disminuït a dos trams: un 2,1% entre les empreses fins als 9 treballadors i un 20,0% entre les de de 50 a 249 treballadors (4 empreses menys). **Als dos trams restants (de 10 a 49 treballadors i 250 i més treballadors) el teixit empresarial s'ha mantingut estable.**

Total. Empreses (Comptes de cotització). Berguedà. 31 de març.



Font: Elaboració pròpia a partir de dades l'Idescat.

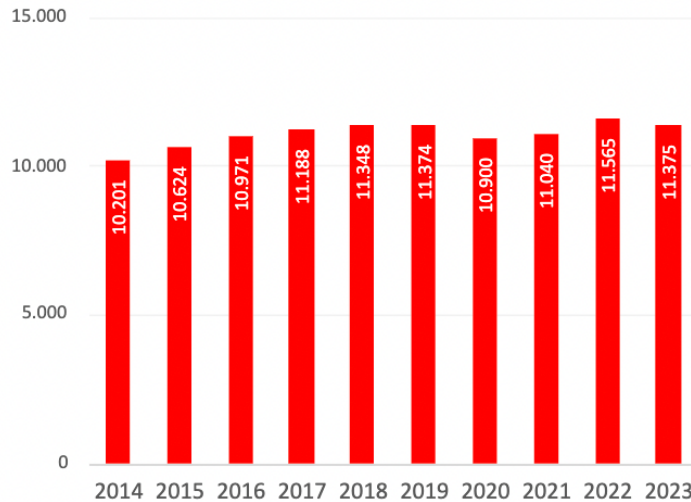
El sector dels serveis pateix una davallada del 4,5% en el nombre d'assalariats/des

Quant als llocs de treball totals (afiliacions a la Seguretat Social segons seu de l'empresa al règim general i al règim especial de treballadors autònoms), el nombre a la **comarca ha disminuït un 1,6% respecte a l'any anterior, fins a les 11.375 afiliacions el 31 de març de 2023**. Aquesta evolució negativa es registra per tercer trimestre consecutiu –fet que no es donava des del desembre de 2020–, i és oposada a la del conjunt Catalunya (+3,3%). Tanmateix, **la xifra d'afiliacions és la segona més elevada per aquest mes des del 2010, només per darrere de la dada de 2022 (11.565 afiliacions)**.

Segons el tipus de règim d'afiliació, el nombre de llocs de treball **descendeix un 2,3% entre els assalariats/des (al contrari del que ha succeït al conjunt de Catalunya, +4,0%) i un 0,1% entre els autònoms/es (en línia amb el 0,2% del total de Catalunya)**. Per grans sectors econòmics, el nombre d'autònoms disminueix a tots els sectors respecte a l'any anterior, a excepció de la construcció que augmenta un 2,7%. **El nombre d'assalariats/des només ha minvat als serveis, un 4,5%, però cal esmentar que els assalariats/des d'aquest sector representen gairebé dos tercers parts del total de la comarca.**

Pel que fa a la grandària de l'empresa, el nombre d'assalariats/des **ha crescut anualment entre les microempreses (fins a 9 treballadors/es) i les petites empreses (de 10 a 49 treballadors/es), un 1,1% i un 6,7%, respectivament; mentre que ha disminuït entre les empreses mitjanes (de 50 a 249 treballadors/es) i les grans (de 250 treballadors/es i més), un 12,1% i un 25,4%, respectivament.**

Total. Llocs de treball. Berguedà. 31 de març.



Font: Elaboració pròpia a partir de dades l'Idescat.

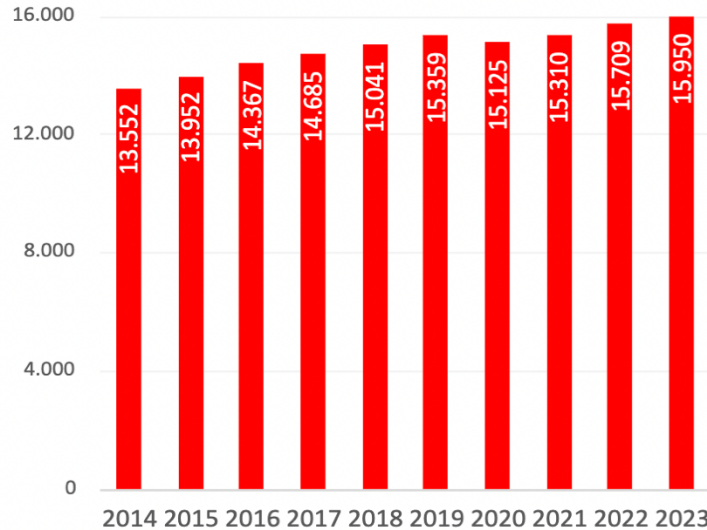
S'estima que es unes 4.500 persones s'han de desplaçar fora de la comarca per treballar

Ara bé, si s'atén a la residència padronal de l'afiliat, en lloc de la seu de l'empresa, els afiliats han augmentat un **1,5% a la comarca respecte a un any enrere, fins a les 15.950 persones a finals de març del 2023, la xifra més elevada per aquest mes des del 2012** (inici de la sèrie disponible). Aquesta evolució és menys intensa que la registrada pel conjunt de Catalunya (3,3%).

Per sexe, el creixement ha estat lleugerament molt similar entre els homes o les dones (un 1,6% i un 1,4%, respectivament). **Els afiliats registren un augment a tots els grans grups d'edat, excepte entre les de 30 i 44 anys que descendeixen lleugerament (-0,1%)**. Per nacionalitat, cal destacar el creixement relatiu d'afiliats del 17,3% entre les persones de nacionalitat estrangera –que representen el 9,3% del total–, en front del 0,2% dels afiliats de nacionalitat espanyola.

Amb tot, **si es comparen les afiliacions per seu social i per residència padronal, el nombre és superior en el segon cas (un 40% més)**. L'estudi apunta que unes 4.500 persones s'han desplaçar fora de la comarca per treballar.

Total. Persones afiliades a la Seguretat Social. Berguedà. 31 de març.



Font: Elaboració pròpia a partir de dades l'Idescat.

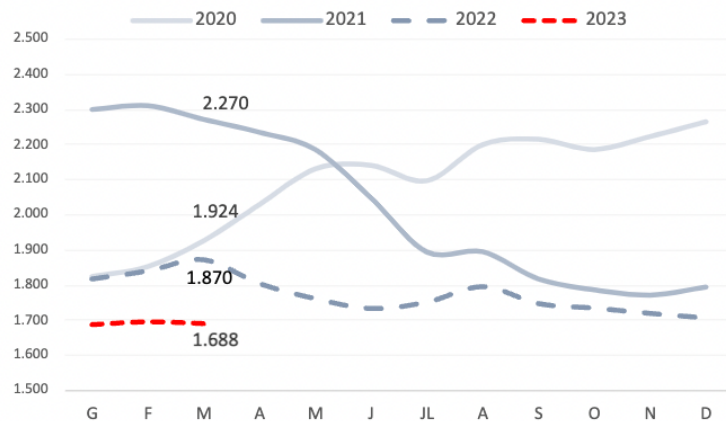
L'atur disminueix en tots els trams d'edat, menys en el col·lectiu jove

El Berguedà tanca el març del **2023 amb 1.688 persones aturades inscrites a les oficines de Treball de Catalunya, sent el valor més baix per un mes de març des de l'any 2008**. Respecte a l'any anterior, aquesta xifra suposa una disminució del nombre d'aturats del **-9,7%**, tres punts més que al conjunt de Catalunya (-6,7%). Per sexe, la reducció anual és més elevada entre els homes (-15,7%) que entre les dones (-5,2%).

Per grans grups d'edat, **l'atur ha disminuït a tots els trams analitzats, excepte entre els més joves (menors de 30 anys), +2,1%**. Per últim, **l'atur disminueix a tots els tipus d'ocupació, en major o menor mesura, menys entre els treballadors de restauració, personals i venedors (+1,7%)**. En termes absoluts destaca la disminució de 57 persones entre les ocupacions elementals.

La taxa d'atur registral se situa en **el 9,6% al març, la taxa més baixa per aquest mes des del 2008, i una dècima menys elevada que la del trimestre anterior, però dues dècimes per sobre a la registrada al conjunt de Catalunya (9,4%)**.

Evolució mensual del nombre d'aturats/des registrats/des. Berguedà



Font: Observatori de Treball i Model Productiu de la Generalitat de Catalunya.