

Xifres històriques al mercat del treball de L'Hospitalet

- La ciutat registra dades rècord en llocs de treball i persones afiliades a la Seguretat Social des del 2008 i el 2012, respectivament, inici de les sèries disponibles.
- El nombre d'empreses s'incrementa per sobre de la mitjana catalana, gràcies a l'impuls del sector de la construcció i dels serveis, en menor mesura.
- L'atur segueix en línia descendent i registra mínims històrics des del juliol 2008.

L'Hospitalet, 31 de juliol de 2023.- El mercat del treball de **L'Hospitalet continua assolint màxims històrics en el tancament del primer semestre de l'any.** En concret, la ciutat supera per primera vegada des del 2008 la xifra de 115.000 persones afiliades a la Seguretat Social. Una dada que se suma als més de 105.000 llocs de treball actius, el valor més alt assolit mai des del 2012.

Així ho constata l'**Informe trimestral del teixit empresarial i mercat del treball** elaborat pel Gabinet d'Estudis de la Cambra de Comerç de Barcelona i publicat per la Cambra territorial de L'Hospitalet, que també analitza el comportament que ha tingut el teixit productiu, en termes de comptes de cotització, i el resum mensual de l'atur registrat.

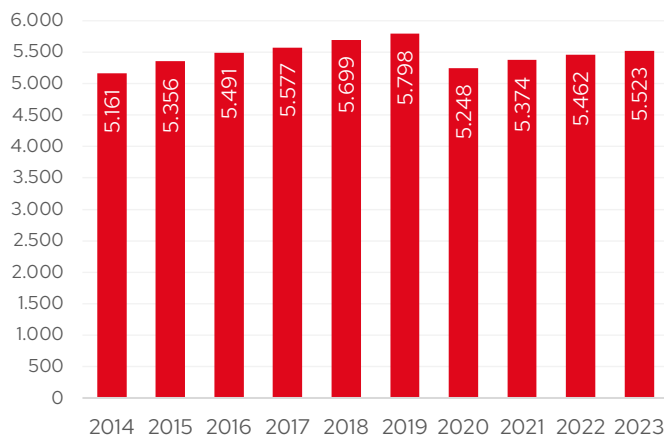
S'incrementa el nombre d'empreses tot i la davallada del sector industrial

L'Hospitalet ha tancat el primer trimestre del 2023 amb 5.523 empreses (comptes de cotització), una xifra un 1,1% superior a la registrada ara fa un any i que en termes absoluts es tradueix en un augment d'una seixantena d'empreses. De fet, aquest increment relatiu és més intens al registrat pel conjunt de Catalunya (0,3%). Així mateix, respecte al trimestre anterior es registra un increment del 0,7% (40 empreses més).

Per sectors, el teixit empresarial **ha augmentat respecte a l'any anterior a la construcció i els serveis** (el 5,1% i el 0,9% respectivament), mentre que a la indústria ha disminuït un 2,7%.

Segons la grandària, el nombre d'empreses ha crescut als tres trams de menor dimensió analitzats: un 0,7% entre les empreses fins a 9 treballadors, un 2,2% les de 10 a 49 treballadors i un 8,8% les de 50 a 249 treballadors. En canvi, el teixit empresarial ha disminuït un 3,5% a les empreses de 250 i més treballadors.

Empreses (comptes de cotització). 30 de juny. L'Hospitalet.



Font: Elaboració pròpia a partir de les dades de l'Idescat.

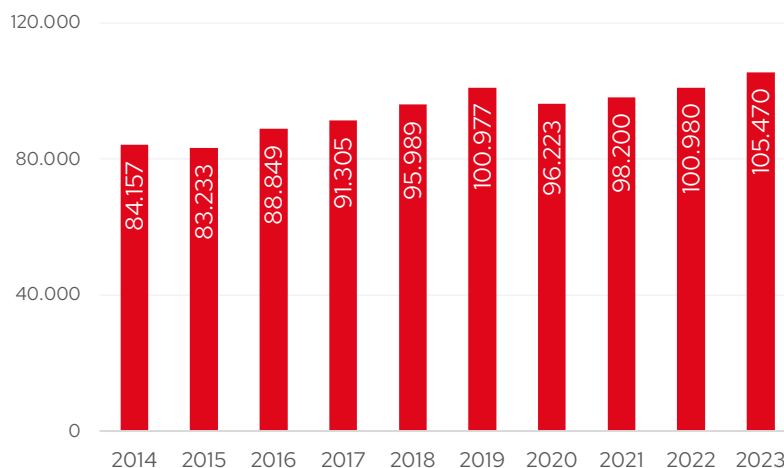
Xifra rècord de llocs de treball fruit de l'impuls de les persones assalariades

El nombre total de llocs de treball (afiliacions a la Seguretat Social segons seu de l'empresa al règim general i al règim especial de treballadors autònoms) al municipi ha crescut un 4,4% en el tancament del primer semestre respecte a un any enrere, fins a les gairebé 105.500, la xifra més elevada des de 2008 (inici de la sèrie disponible). Aquest creixement és més intens al registrat pel conjunt de Catalunya (2,8%).

Segons el tipus de règim d'afiliació, **el nombre de persones assalariades respecte a l'any anterior augmenta (5,1%), mentre que el d'autònoms/des pràcticament es manté (0,3%),** en línia amb el que ha succeït al conjunt de Catalunya (3,3% assalariats i un 0,1% autònoms).

Per grans sectors econòmics, el nombre d'autònoms/es ha crescut a la construcció (2,8%) i als serveis (0,3%), s'ha mantingut a l'agricultura (0,0%) i ha disminuït a la indústria (-6,7%). De la mateixa forma, però amb més intensitat, el nombre d'assalariats ha augmentat a la construcció (9,5%) i als serveis (6,3%), s'ha mantingut al sector primari i ha disminuït un 7,2% a la indústria.

Llocs de treball. Total. 30 de juny. L'Hospitalet



Font: Elaboració pròpia a partir de les dades de l'Idescat.

Pel que fa a la grandària de l'empresa, el nombre d'assalariats/des ha crescut a tots els trams analitzats, però amb més intensitat als trams de major dimensió: un 0,8% a les microempreses (de fins a 9 treballadors), un 0,1% a les petites (de 10 a 49 treballadors), un 9,2% a les mitjanes (de 50 a 249 treballadors) i un 6,4% entre les empreses grans (de 250 treballadors o més).

Les dones protagonitzen la xifra història de persones afiliades a la comarca

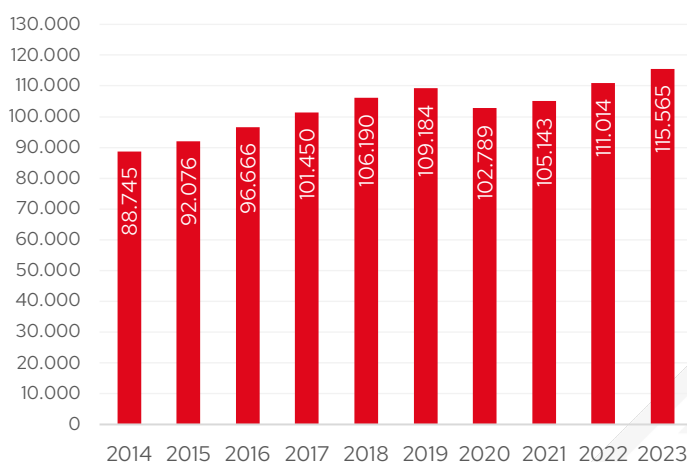
Pel que fa a la residència padronal de l'afiliat, en lloc de la seu de l'empresa, el nombre de persones afiliades ha augmentat un 4,1% al municipi respecte a un any enrere, fins a les gairebé 115.600 persones a finals de juny del 2023, la xifra més elevada des del 2012 (inici de la sèrie disponible).

Per sexe, **el creixement ha estat més notable entre les dones (4,5%) que entre els homes (3,7%)**. Els afiliats/des registren un augment a tots els grans grups d'edat, entre l'1,5% de les persones compreses entre els 30 i 44 anys i el 7,6% dels menors de 30 anys. Per nacionalitat, cal destacar el creixement relatiu del 12,3% entre els afiliats de nacionalitat estrangera –que representen el 25,2% del total–, enfront de l'1,6% dels afiliats de nacionalitat espanyola.

Si es comparen les afiliacions per seu social i per residència padronal, el nombre és superior en el segon cas (un 10% més); el motiu de la diferència és que alguns treballadors residents a l'Hospitalet es

traslladen a un municipi diferent per treballar. En concret, **l'estudi estima que unes 10.000 persones s'han de traslladar fora de la ciutat per treballar.**

Afiliació segons residència padronal. Total. 30 de juny. L'Hospitalet.



Font: Idescat.

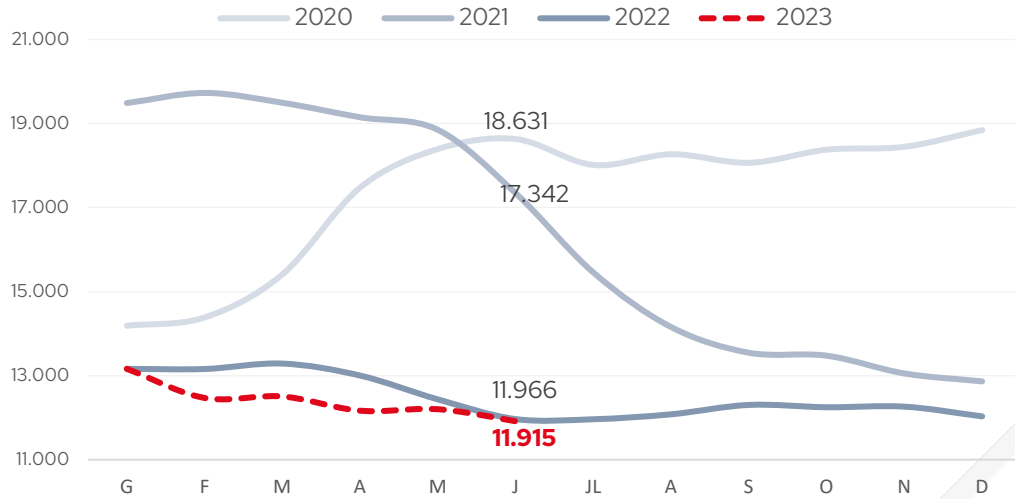
El nombre de persones aturades registra valors mínims des del juliol del 2008

Pel que fa a les xifres d'atur, **el juny del 2023 tanca amb 11.915 persones aturades inscrites a les oficines de Treball de Catalunya al municipi i esdevé el valor més baix des del juliol del 2008.** En termes interanuals, el nombre d'aturats es redueix un 0,4% al juny, descens menys intens al registrat al conjunt de Catalunya (-2,5%).

Per sexe, l'atur s'ha reduït un 1,8% entre els homes, mentre que ha augmentat un 0,7% entre les dones. Per trams d'edat, el nombre d'aturats augmenta entre les persones de major edat (de 55 anys i més), un 2,9%, i els més joves (menors de 30 anys), un 2,7%; en canvi, es redueix entre les persones de 30 a 44 anys (-3,1%) i les de 45 a 54 anys (-2,8%). Per últim, l'atur disminueix a quatre dels 10 tipus d'ocupació analitzats, destacant les caigudes en termes absoluts dels operadors d'instal·lacions i màquines (-60 persones) i els artesans i treballadors d'indústries i construcció (-58).

Per altra banda, **la taxa d'atur registral se situa en el 9,4% el juny, la xifra més baixa per aquest mes des del 2008, però sis dècimes per sobre a la registrada al conjunt de Catalunya (8,8%).**

Evolució mensual del nombre de persones aturades registrades. L'Hospitalet.



Font: Observatori de Treball i Model Productiu de la Generalitat de Catalunya.