

El Baix Llobregat frega els 341.000 llocs de treball i registra un nou rècord històric

- La comarca assoleix gairebé 20.900 empreses al tancament del trimestre, amb creixements anuals a la construcció (0,4%) i el sector primari (2,9%).
- L'afiliació segons residència padronal creix un 2% en termes interanuals i registra la xifra més elevada per a un mes de juny des de l'any 2012.
- El Baix Llobregat tanca juny amb 33.041 persones aturades, el valor més baix des de l'abril del 2008, amb un descens del 4,4% interanual.

Baix Llobregat, 2 d'agost del 2023.- El Baix Llobregat ha tancat el segon trimestre de l'any amb un **nou creixement del nombre de llocs de treball** fins a fregar els **341.000, la xifra més elevada de llocs de treball per a un mes de juny des del 2008**. En paral·lel, el mercat del treball de la comarca continua expandint-se també pel que fa a **l'afiliació segons residència padronal**, que amb 372.190 persones a finals de juny de 2023, representa la xifra més elevada per aquest mes des del 2012.

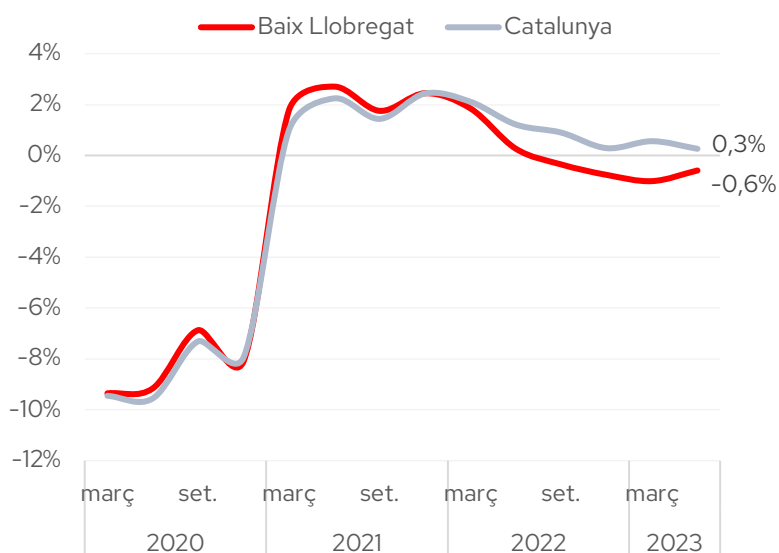
Així s'extreu del darrer **Informe trimestral del mercat del treball i teixit empresarial** elaborat pel Gabinet d'Estudis de la Cambra de Comerç de Barcelona i publicat per la **Cambra territorial del Baix Llobregat**, que també analitza el comportament que ha tingut del teixit empresarial, en termes de comptes de cotització, i el resum mensual de l'atur registrat.

Les microempreses, únic segment que decreix en comptes de cotització

El **nombre d'empreses** (comptes de cotització) a la comarca ha disminuït un 0,6% a finals de juny de 2023 respecte a un any enrere, fins a les gairebé **20.900 empreses**, una evolució oposada a la registrada pel conjunt de Catalunya (+0,3%). Tanmateix, **respecte al trimestre anterior (març 2023) es registra un augment de 83 comptes de cotització a la comarca (+0,4%)**.

Per grans sectors econòmics, el nombre d'empreses al Baix Llobregat durant el segon trimestre ha disminuït respecte a l'any anterior a la **indústria** i als **serveis** (un 1,7% i un 0,6%, respectivament). En canvi, els comptes de cotització han augmentat un 0,4% a la **construcció** i un 2,9% al **sector primari**.

Empreses (comptes de cotització). Total. Variació anual (%).



Font: Elaboració pròpia a partir de les dades de l'Idescat.

Segons la grandària, el nombre d'empreses només ha disminuït un 1,0% entre les **microempreses** (fins a 9 treballadors) –que representen el 79% del total–, i a la resta ha augmentat, però amb diferents intensitats: un 0,6% entre les **empreses petites** (de 10 a 49 treballadors), un 0,3% entre les **mitjanes** (de 50 a 249 treballadors) i un 9,8% entre les **grans empreses** (de 250 i més treballadors).

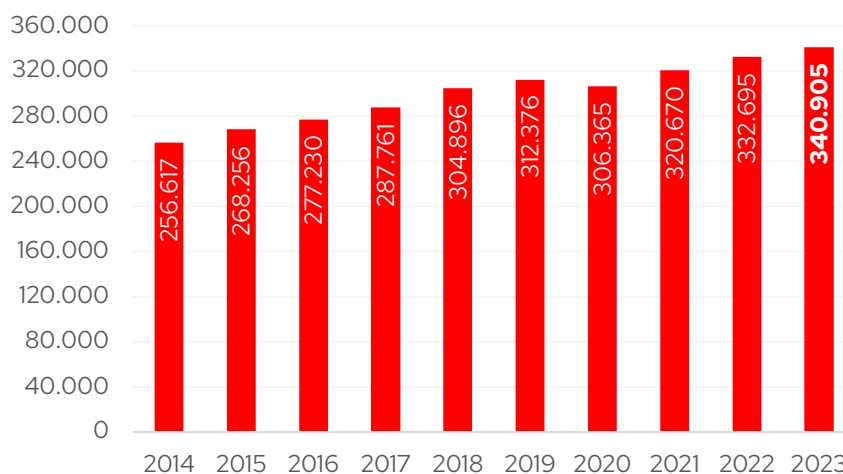
Més assalariats/ades i menys autònoms/es

Els **llocs de treball** (afiliacions a la Seguretat Social segons seu de l'empresa al règim general i al règim especial de treballadors autònoms) a la comarca **han augmentat un 2,5%** el 30 de juny de 2023 respecte a un any enrere, fins a les **gairebé 341.000, la xifra més elevada per aquest mes des de 2008** (inici de la sèrie disponible)¹. Un creixement similar al del conjunt de Catalunya (2,8%).

Segons el tipus de règim d'afiliació s'observa un creixement del **nombre d'assalariats/ades** (3,0%), mentre que el **d'autònoms/es** ha disminuït (-0,5%), evolució que difereix a la del conjunt de Catalunya en el segon cas (+3,3% assalariats i un +0,1% autònoms). D'aquesta manera, el Baix Llobregat compta amb **292.205 persones assalariades i 48.700 autònomes** a finals de juny.

¹ Cal tenir present que des de desembre de 2020 les dades són provisionals i que l'Idescat realitza la publicació i l'explotació estadística dels fitxers d'afiliacions i comptes de cotització de la Seguretat Social que rep de la Tresoreria General de la Seguretat Social. Abans d'aquesta data la publicació de les dades detallades estava a càrrec de l'Observatori de Treball i Model Productiu de la Generalitat de Catalunya. Per aquest motiu la comparativa de la sèrie històrica podria ser no totalment comparable en algunes variables i àmbits geogràfics.

Llocs de treball. Total. 30 de juny. Baix Llobregat.



Font: Elaboració pròpia a partir de les dades de l'Idescat.

Respecte a l'any anterior **el nombre d'autònoms/es ha minvat a tots els grans sectors econòmics**, però amb diferents intensitats: un -4,2% a l'agricultura, un -2,2% a la indústria, un -0,1% a la construcció i un -0,5% als serveis. En canvi, **el nombre d'assalariats/ades ha augmentat a tots els grans sectors econòmics** respecte a l'any anterior (excepte a l'agricultura que disminueix un 6,3%): un 3,4% als serveis, un 2,5% a la construcció i un 1,3% a la indústria.

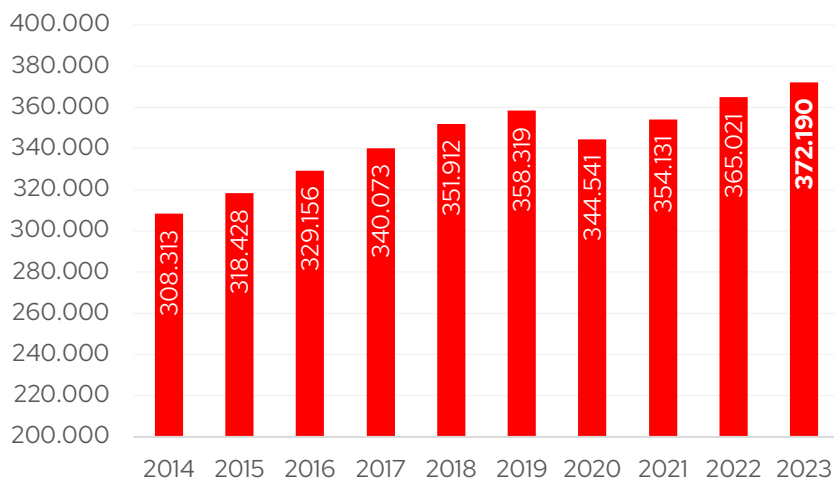
Pel que fa a la **grandària de l'empresa**, en línia amb l'evolució del teixit empresarial, **el nombre d'assalariats ha crescut a tots els trams analitzats, a excepció de les microempreses (-0,1%)**: un 1,7% tant a les empreses petites com a les mitjanes i un 6,7% a les empreses grans.

La població estrangera impulsa l'afiliació segons residència padronal

Si s'atén a la **residència padronal de l'afiliat/ada**, en lloc de la seu de l'empresa, els afiliats/es han augmentat un 2,0% a la comarca respecte a un any enrere, fins a les **372.190 persones a finals de juny de 2023, la xifra més elevada per aquest mes des del 2012** (inici de la sèrie disponible).

El creixement ha estat més intens entre les **dones** (2,5%) que entre els **homes** (1,5%). Els afiliats registren un augment a **tots els grans grups d'edat**, a excepció de les persones compreses entre els **30 i 44 anys** (-2,5%) per efectes demogràfics. Per nacionalitat, cal destacar el creixement relatiu del 10,4% entre els **afiliats/es de nacionalitat estrangera** –que representen l'11,2% del total–, enfront de l'1,0% dels afiliats de **nacionalitat espanyola**.

Afiliació segons residència padronal. Total. 30 de juny. Baix Llobregat.



Font: Elaboració pròpia a partir de les dades de l'Idescat.

Si es comparen les afiliacions per seu social i per residència padronal, el nombre és superior en el segon cas (un 9% més); el motiu de la diferència és que **alguns treballadors/es residents al Baix Llobregat es traslladen a una comarca diferent per treballar.**

La taxa d'atur, en mínims històrics

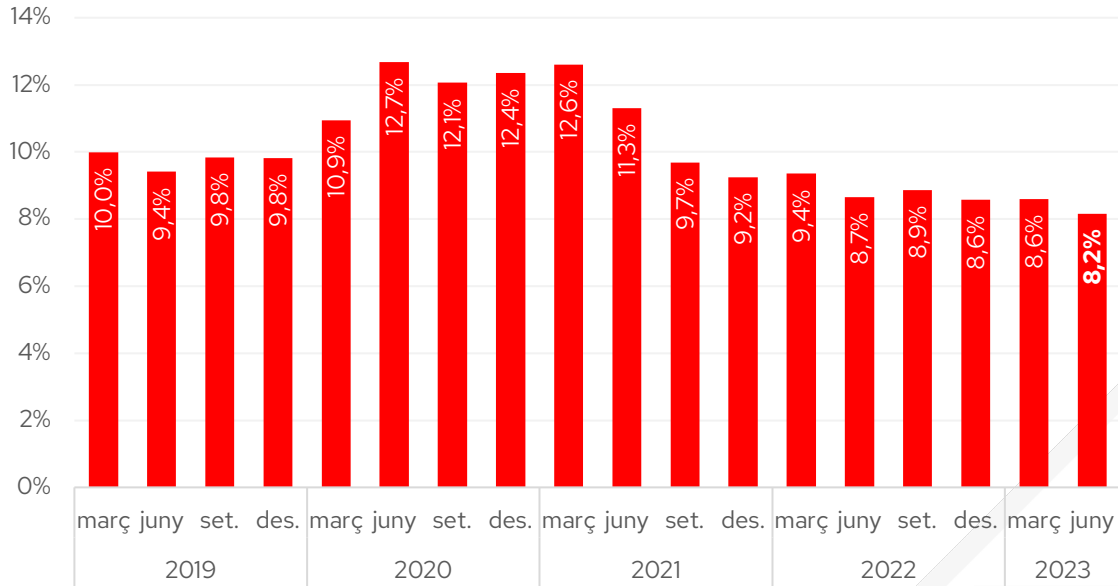
El Baix Llobregat va tancar juny amb **33.041 persones aturades** inscrites a les oficines de Treball de Catalunya a la comarca i esdevé **el valor més baix des de l'abril del 2008**. Respecte a l'any anterior es registra un **descens del 4,4%, més intens al del conjunt de Catalunya (-2,5%)**.

La disminució anual ha estat **molt similar entre homes i dones** (un 4,5% i un 4,4% respectivament. Per trams d'edat l'atur es redueix un 1,2% entre els **joves menors de 30 anys**, un 9,9% entre les **persones de 30 a 44 anys** i un 7,4% entre els **de 45 a 54 anys**, mentre que ha augmentat un 1,1% entre els de **55 anys o més**.

Per últim, **l'atur disminueix a cinc dels deu grups analitzats**: els professionals científics i intel·lectuals –que augmenta en 95 persones, el 5,0%–, els directores i gerents –13 persones més–, les ocupacions militars –4 persones més–, i els treballadors agrícoles i tècnics –amb 3 persones més en cada cas. Destaquen les disminucions en termes absoluts de 744 persones entre les **ocupacions elementals** i 320 persones entre els **empleats d'oficina, comptables i administratius**.

La **taxa d'atur registral** se situa en el 8,2% el juny, la xifra més baixa des del 2008 (inici de la sèrie disponible), i sis dècimes per sota a la registrada al conjunt de Catalunya (8,8%).

Evolució trimestral de la taxa d'atur registral



Font: Observatori de Treball i Model Productiu de la Generalitat de Catalunya.