

Nou màxim històric de llocs de treball al Maresme amb més de 145.200 afiliacions al tercer trimestre

- La comarca expandeix la xifra de petites empreses (+3,9%), mitjanes empreses (+4,7%) i grans empreses (+13,8%) respecte al mateix període de l'any anterior.
- L'afiliació segons residència padronal marca la tercera xifra més elevada des del 2012 durant el tercer trimestre, amb més de 201.670 persones.
- L'atur del mes de setembre marca la dada més baixa per a aquest mes des del 2007, amb gairebé 20.600 persones inscrites a les oficines de Treball a la comarca.

Maresme, 6 de novembre del 2023.- El Maresme va tancar el tercer trimestre amb **més de 145.200 afiliacions a la Seguretat Social, la xifra més elevada des del 2008**. Un resultat que ja supera amb escreix el registre anterior a la pandèmia i que demostra el dinamisme del mercat del treball. El teixit empresarial ha avançat de manera més moderada, amb **12.115 comptes de cotització**.

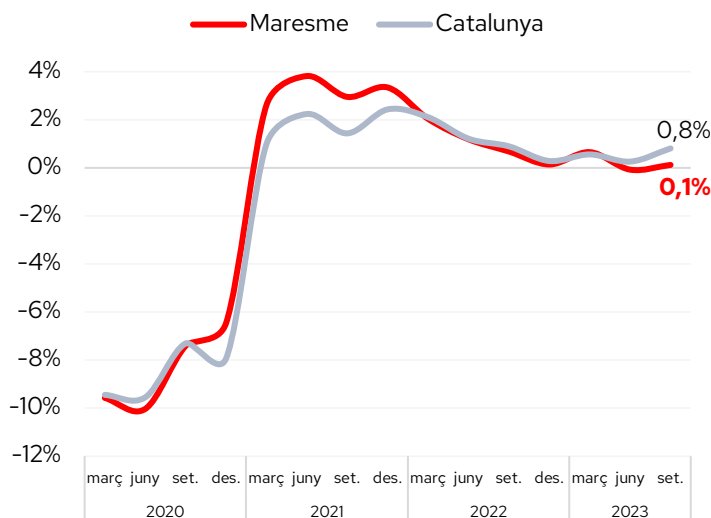
Així es constata en el darrer **Informe trimestral del mercat del treball i teixit empresarial** elaborat pel Gabinet d'Estudis de la Cambra de Comerç de Barcelona i publicat per la Cambra de Comerç de Barcelona al Maresme. Un estudi que també analitza l'evolució dels afiliats/es/ades i l'atur mensual.

La comarca guanya 15 empreses més respecte a l'any anterior

El nombre d'empreses (comptes de cotització) al Maresme **ha augmentat un 0,1% a finals de setembre del 2023 respecte a un any enrere (15 empreses més), fins a les 12.115 empreses**, una evolució menys intensa a la registrada pel conjunt de Catalunya (0,8%). Tanmateix, respecte al trimestre anterior es registra una disminució del 0,8% a la comarca (103 empreses menys).

Per sectors, el teixit empresarial ha crescut lleugerament respecte a l'any anterior als **serveis** i a la **construcció** (0,2% i 0,1%, respectivament), s'ha mantingut a l'**agricultura** i ha disminuït un 0,6% a la **indústria**.

Empreses (comptes de cotització). Total. Variació anual (%).



Font: Elaboració pròpia a partir de les dades de l'Idescat.

Segons la grandària, el nombre d'empreses ha minvat un 0,6% a les **microempreses** (fins a 9 treballadors) –que representen el 84,8% del total–, mentre que a la resta de trams s'ha incrementat amb més intensitat a mesura que augmenta la dimensió: un 3,9% a les **petites empreses** (de 10 a 49 treballadors), un 4,7% a les **mitjanes** (de 50 a 249 treballadors) i un 13,8% a les **empreses grans** (de 250 i més treballadors).

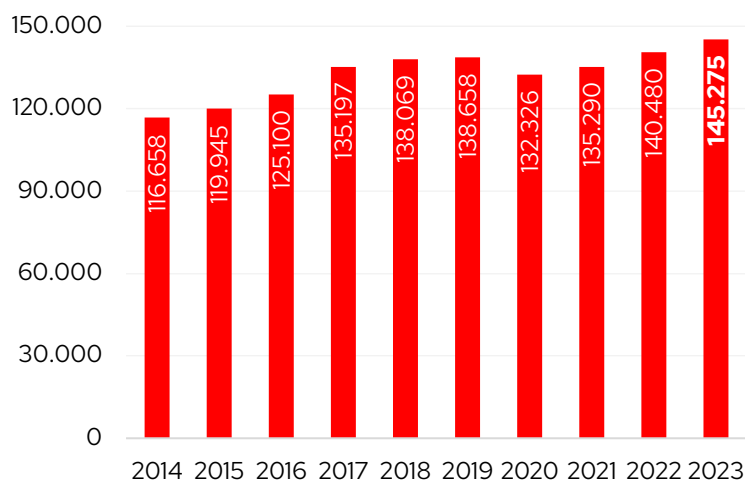
El treball assalariat impulsa les noves afiliacions del trimestre

El nombre total de **llocs de treball** (afiliacions a la Seguretat Social segons seu de l'empresa al règim general i al règim especial de treballadors autònoms) a la comarca ha crescut un 3,4% a 30 de setembre del 2023 en termes anuals, fins als **145.255, la xifra més elevada des del 2008** (inici de la sèrie disponible)¹. Un creixement lleugerament menys notable al del conjunt de Catalunya (3,6%).

Segons el tipus de règim d'afiliació s'observa un **creixement anual del nombre d'afiliacions més intens entre els assalariats/es (4,3%) que entre els autònoms/es (0,4%)**, en línia amb el que ha succeït al conjunt de Catalunya (un +4,2% assalariats i un +0,9% autònoms). En total, al tancament del tercer trimestre el Maresme compta amb **111.435 persones assalariades i 33.820 autònomes**.

¹ Cal tenir present que des de desembre de 2020 les dades són provisionals i que l'Idescat realitza la publicació i l'exploació estadística dels fitxers d'afiliacions i comptes de cotització de la Seguretat Social que rep de la Tresoreria General de la Seguretat Social. Abans d'aquesta data la publicació de les dades detallades estava a càrrec de l'Observatori de Treball i Model Productiu de la Generalitat de Catalunya. Per aquest motiu la comparativa de la sèrie històrica podria ser no totalment comparable en algunes variables i àmbits geogràfics.

Llocs de treball. Total. 30 de setembre. Maresme.



Font: Elaboració pròpia a partir de les dades de l'Idescat.

Per grans sectors econòmics, el nombre d'autònoms/es només ha augmentat als serveis (+1,1%) i a la resta ha minvat: un 3,8% a l'agricultura, un 1,9% a la indústria i un 0,9% a la construcció; mentre que **el nombre d'assalariats/es ha augmentat a tots els sectors**: un 4,9% als serveis, un 3,8% a la construcció i un 1,4% a la indústria.

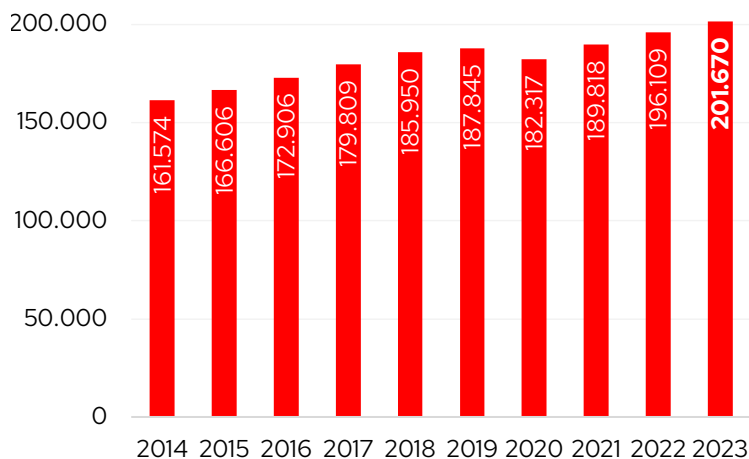
Pel que fa a la grandària de l'empresa, **el nombre d'assalariats/es ha crescut a tots el trams i amb més intensitat a mesura que augmenta la dimensió**, en línia amb l'evolució del teixit empresarial: un 0,1% a les microempreses, un 2,6% a les petites, un 5,5% a les empreses mitjanes i un 9,8% entre les empreses grans.

Més de 56.000 persones es traslladen fora del Maresme per treballar

Si s'atén a la **residència padronal de l'afiliat/ada**, en lloc de la seu de l'empresa, els afiliats/es/es han augmentat un 2,8% a la comarca respecte a un any enrere, fins a les **201.670 persones a finals de setembre del 2023, la tercera xifra més elevada des del 2012** (inici sèrie disponible), només per darrere de les dades de juny i juliol del 2023.

El creixement ha estat **més notable entre les dones (3,4%) que els homes (2,3%)**. Els afiliats/es registren un **augment a tots els grans grups d'edat, a excepció de les persones d'entre 30 i 44 anys** (-1,3%) per efectes demogràfics. Per nacionalitat, cal destacar el creixement relatiu del 9,9% entre els **afiliats/es de nacionalitat estrangera** –que representen el 12,4% del total–, enfront de l'1,9% dels afiliats/es de nacionalitat espanyola.

Afiliació segons residència padronal. Total. 30 de setembre. Maresme.



Font: Idescat.

Si es comparen les afiliacions per seu social i per residència padronal, el nombre és superior en el segon cas (un 39% més). El motiu de la diferència és que **molts treballadors/es residents al Maresme es traslladen a una comarca diferent per treballar.**

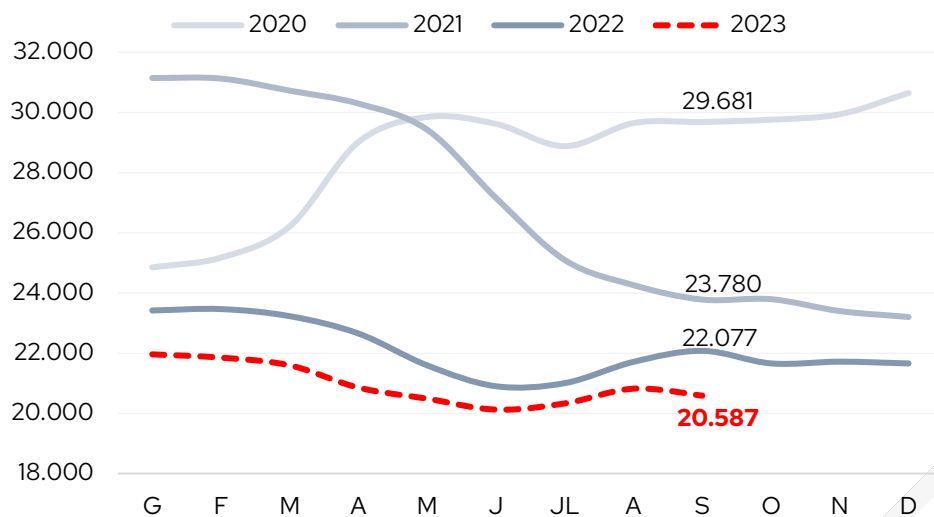
La dada d'atur de setembre, la més baixa per a aquest mes des del 2007

Pel que fa a les **xifres d'atur**, el setembre del 2023 tanca amb **gairebé 20.600 persones aturades** inscrites a les oficines de Treball de Catalunya a la comarca i esdevé **el valor més baix per aquest mes des del 2007**. En termes interanuals, l'atur es redueix un 6,7%, una disminució superior a la registrada al conjunt de Catalunya (-5,3%).

La disminució anual ha estat **similar entre els homes i les dones (-7,3% i -6,4%, respectivament)**. Per edat, l'atur ha disminuït a tots els trams entre l'1,3% a **les persones de 55 anys** o més i l'11,3% a les **persones de 30 a 44 anys**. Per últim, el nombre d'aturats/es descendeix a tots els grups analitzats, excepte entre els **directors i gerents** (19 persones més). Destaca, en termes absoluts, la disminució de les persones aturades a les ocupacions elementals (-489 persones) i entre els treballadors de restauració, personals i venedors (-440 persones).

La taxa d'atur registral se situa en el 9,3% al setembre, la xifra més baixa per aquest mes des del 2008 (inici sèrie disponible), però quatre dècimes per sobre a la registrada al conjunt de Catalunya (8,9%).

Evolució mensual del nombre d'aturats/es registrats. Maresme.



Font: Observatori de Treball i Model Productiu de la Generalitat de Catalunya.