

El Vallès Oriental compta amb gairebé 8.000 llocs de treball més que abans de la pandèmia

- La comarca registra més de 155.000 llocs de treball a 30 de setembre, la segona xifra més elevada des del 2008.
- A més, el nombre de persones afiliades assoleix un rècord absolut amb gairebé 191.000 afiliats/ades, la dada més alta des de l'inici de la sèrie històrica (2012).
- Per contra, la creació d'empreses es redueix lleugerament amb 30 comptes de cotització menys respecte a l'any anterior.
- La taxa d'atur registral segueix en línia descendent i el setembre esdevé el mes amb el percentatge més baix des del 2008.

Vallès Oriental, 8 de novembre del 2023.- Resultats oposats en el tancament del tercer trimestre al Vallès Oriental, mentre que la xifra de llocs de treball i d'afiliacions registra dades històriques, la creació d'empreses es redueix lleugerament. En concret, **la comarca compta amb 190.945 afiliats/ades a la Seguretat Social, una dada històrica, i 155.465 llocs de treball, la segona xifra més elevada des del 2008.** Unes dades que **si es comparen amb les registrades abans de l'impacte de la pandèmia** (setembre del 2019) **es tradueixen amb un creixement del 7% en termes d'afiliacions**, 12.499 més, **i del 5,4% en llocs de treball**, 7.958 més.

Així s'extreu del darrer **Informe trimestral del mercat del treball i teixit empresarial** elaborat pel Gabinet d'Estudis de la Cambra de Comerç de Barcelona i publicat per la **Cambra de Comerç de Barcelona al Vallès Oriental**, el qual analitza el comportament que ha tingut del teixit empresarial, en termes de comptes de cotització, i l'evolució del mercat del treball en tot el seu conjunt.

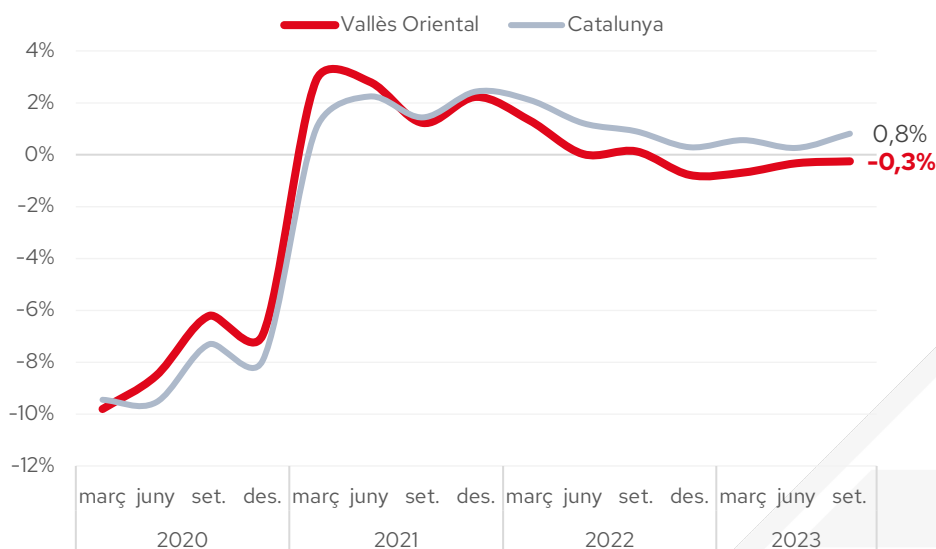
La indústria redueix a la baixa el nombre d'empreses

El **nombre d'empreses** (comptes de cotització) a **la comarca registra 11.738 a finals de setembre de 2023, un -0,3% respecte a l'any anterior** (30 empreses menys); aquesta evolució és **oposada a la registrada pel conjunt de Catalunya (+0,8%)**. Així mateix, respecte al trimestre anterior es registra una disminució de 59 empreses (-0,5%).

Per sectors, **el teixit empresarial ha augmentat respecte a l'any anterior només a la construcció (2,0%), mentre que als serveis i la indústria ha disminuït (un -0,2% i un -1,6%, respectivament)**. Segons la grandària, el nombre d'empreses ha crescut entre les petites (de 10 a 49 treballadors), un 0,6%, i les mitjanes (de 50 a 249 treballadors), un 3,7%, i s'ha mantingut entre les

grans empreses (de més de 249 treballadors). En canvi, el teixit empresarial a les microempreses (fins a 9 treballadors) –que representen el 80,1% del total– ha disminuït un 0,6%.

Empreses (comptes de cotització). Total. Variació anual (%).



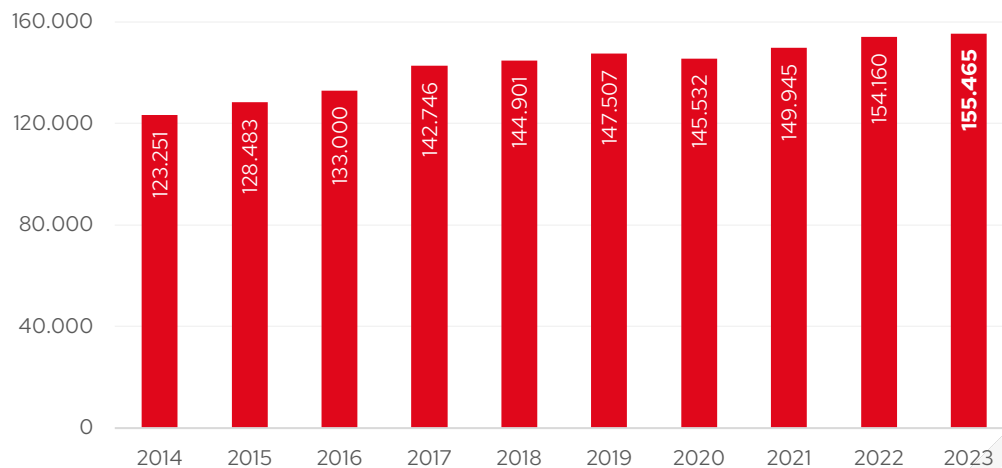
Font: Elaboració pròpia a partir de les dades de l'Idescat.

El nombre de llocs de treball registra una dada històrica tot i moderar-se el creixement

El nombre total de llocs de treball (afiliacions a la Seguretat Social segons seu de l'empresa al règim general i al règim especial de treballadors autònoms) a la comarca ha augmentat un 0,8% el 30 de setembre de 2023 respecte a un any enrere, fins als **155.465, la segona xifra més elevada des del 2008** (inici de la sèrie disponible), **només per darrere de març 2023. Aquest creixement és menys notable que el registrat pel conjunt de Catalunya (3,6%).**

Segons el tipus de règim d'afiliació s'observa un creixement molt similar entre els assalariats/ades (0,9%) i autònoms/es (0,8%), una evolució menys intensa a la registrada al conjunt de Catalunya pel que fa al primer cas i similar al segon (+4,2% assalariats i un +0,9% autònoms).

Llocs de treball. Total. 30 de setembre. Vallès Oriental.



Font: Elaboració pròpia a partir de les dades de l'Idescat.

Per grans sectors econòmics, **el nombre d'autònoms/es ha augmentat als serveis i a la construcció (1,3% i 0,2%, respectivament) i ha disminuït un 1,4% a la indústria i un -2,2% al sector primari.** En canvi, **el nombre d'assalariats/ades ha augmentat a tots els grans sectors,** però amb diferents intensitats: l'1,9% a la construcció, el 0,9% a la indústria i el 0,7% als serveis.

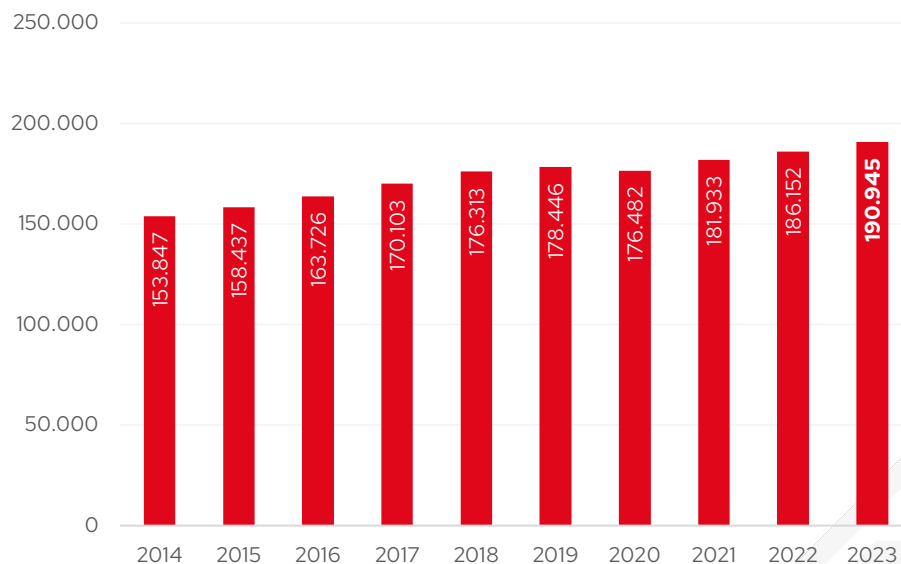
Pel que fa a la grandària de l'empresa, el nombre d'assalariats/ades ha minvat respecte a l'any anterior a les microempreses i les grans empreses, un 0,7% i el 0,9%, respectivament, mentre que ha crescut, a les empreses petites i mitjanes, un 1,2% i 2,6%, respectivament.

Les dones guanyen terreny en termes d'afiliacions

Si s'atén a la residència padronal de l'afiliat, en lloc de la seu de l'empresa, els afiliats han augmentat un 2,6% a la comarca respecte a un any enrere, fins a les gairebé 190.950 persones a finals de setembre de 2023, la xifra més elevada des del 2012 (inici de la sèrie disponible). Tanmateix, l'evolució ha estat menys intens al registrat al conjunt de Catalunya (3,5%).

Per sexe, el creixement ha estat més intens entre les dones (3,2%) que entre els homes (2,0%). Els afiliats registren un augment a tots els grans grups d'edat, a excepció de les persones d'entre 30 i 44 anys (-1,7%) per efectes demogràfics. Per nacionalitat, cal destacar el creixement relatiu del 9,8% entre els afiliats de nacionalitat estrangera –que representen el 9,8% del total–, en front de l'1,8% dels afiliats de nacionalitat espanyola.

Afiliació segons residència padronal. Total. 30 de setembre. Vallès Oriental.



Font: Elaboració pròpia a partir de les dades de l'Idescat.

Si es comparen les afiliacions per seu social i per residència padronal, el nombre és superior en el segon cas (un 23% més); **el motiu de la diferència és que molts treballadors residents al Vallès Oriental es traslladen a una comarca diferent per treballar.** Quantitativament, **més de 35.000 vallesans/es tenen el seu lloc de treball fora del territori.**

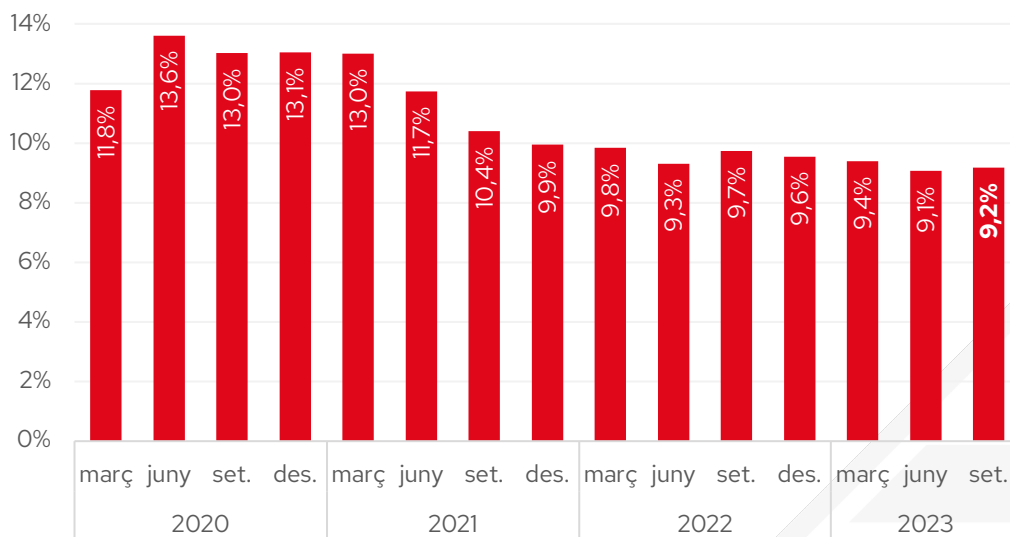
En termes d'atur s'assoleix el millor setembre des del 2007

Pel que fa a les xifres d'atur, **el setembre de 2023 tanca amb 19.303 persones aturades** inscrites a les oficines de Treball de Catalunya a la comarca i esdevé **el valor més baix per a un mes de setembre des del 2007.** Respecte a l'any anterior es registra una disminució del 3,6%, descens menys notable al registrat al conjunt de Catalunya (-5,3%).

Per sexe, **el nombre de persones aturades ha disminuït un 3,5% entre les dones i un 3,8% entre els homes.** Per edat, l'atur ha disminuït entre les persones menors de 30 anys (-5,9%), les de 30 a 44 anys (-7,7%) i les de 45 a 54 anys (-6,3%); en canvi, l'atur ha augmentat entre els més grans, de 55 anys o més (+2,4%). Per últim, el nombre de persones aturades augmenta a quatre dels deu tipus d'ocupació analitzats. En termes absoluts, destaca l'augment de l'atur entre els professionals científics i intel·lectuals (+39 persones) i la disminució entre les ocupacions elementals (-347 persones).

La taxa d'atur registral se situa en el 9,2% al setembre, la xifra més baixa per aquest mes des del març 2008, però tres dècimes més que la registrada al conjunt de Catalunya (8,9%).

Evolució trimestral de la taxa d'atur registral. Vallès Oriental



Font: Observatori de Treball i Model Productiu de la Generalitat de Catalunya.