

Osona assoleix la segona millor xifra de llocs de treball des del 2008 durant el tercer trimestre

- La comarca compta amb 75.195 llocs de treball a finals de setembre, un 2,4% més que l'any anterior, tot i perdre 8 municipis que s'han integrat al Lluçanès.
- La xifra d'empreses només creix en termes interanuals entre les grans empreses i decreix entre les microempreses, les petites i les mitjanes.
- L'afiliació segons residència padronal marca la segona dada més elevada per a un mes de setembre des del 2012, amb 73.300 persones afiliades.
- L'atur a Osona al tancament del mes de setembre, amb 7.034 persones, representa el valor més baix per a aquest mes des de l'any 2007.

Osona, 15 de novembre del 2023.- La pèrdua de municipis que s'han integrat al Lluçanès no s'ha traduït en una pèrdua de llocs de treball a Osona durant el tercer trimestre. De fet, la comarca ha expandit durant aquest període el seu mercat del treball fins a tancar setembre amb **la segona xifra més elevada d'afiliacions a la Seguretat Social des del 2008**, amb prop de **75.200 llocs de treball**.

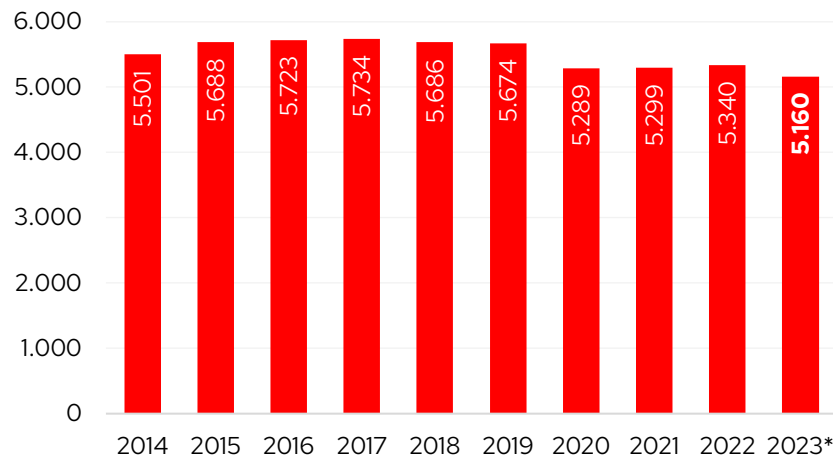
Així s'extreu del darrer **Informe trimestral del mercat del treball i teixit empresarial** elaborat pel Gabinet d'Estudis de la Cambra de Comerç de Barcelona i publicat per la **Cambra de Comerç de Barcelona a Osona**, que també analitza el comportament que ha tingut del teixit empresarial, en termes de comptes de cotització, l'afiliació segons residència padronal, i el resum mensual de l'atur registrat.

Els municipis osonencs sumen 21 noves empreses

El nombre d'empreses¹ (comptes de cotització) a la comarca ha passat de 5.340 empreses el setembre de 2022 a **5.160 empreses al setembre de 2023 (-3,4%)**. Aquesta reducció de 180 empreses és resultat d'una **disminució de 191 empreses ubicades als vuit municipis que ara pertanyen al Lluçanès i d'un augment de 21 empreses als municipis osonencs**. Tanmateix, respecte al trimestre anterior (on ja no s'inclouen els vuit municipis ara del Lluçanès) es registra una lleugera disminució del 0,3% a la comarca (14 empreses menys).

¹ Cal esmentar que a partir del maig de 2023, les dades d'Idescat es presenten segons la distribució territorial vigent: 42 comarques i l'entitat territorial singular Aran (Llei 7/2023, de creació de la comarca del Lluçanès, que també modifica territorialment el Bages i Osona). Per tant, les dades d'Osona de comptes de cotització, afiliats/es i llocs de treball a partir del maig ja no inclouen el vuit municipis del Lluçanès (Alpens, Lluçà, Olost, Oristà, Perafita, Prats de Lluçanès, Sant Martí d'Albars i Sobremunt), afectant així a la comparabilitat de les xifres en relació amb l'any anterior.

Empreses (comptes de cotització). Total, 30 de setembre. Osona.



Font: Elaboració pròpia a partir de les dades de l'Idescat.

Per sectors, tenint en compte el canvi en la dimensió comarcal, **el nombre d'empreses ha minvat respecte a l'any anterior a tots, entre el 2,6% als serveis i el 9,0% a l'agricultura**. Segons la grandària, **el teixit empresarial només ha crescut interanualment un 8,0% a les empreses grans** (de 250 i més treballadors/es); mentre que ha disminuït un 4,0% a les microempreses (fins a 9 treballadors/es), un 0,6% a les empreses petites (de 10 a 49 treballadors/es) i un 0,8% a les empreses mitjanes (de 50 a 249 treballadors/es).

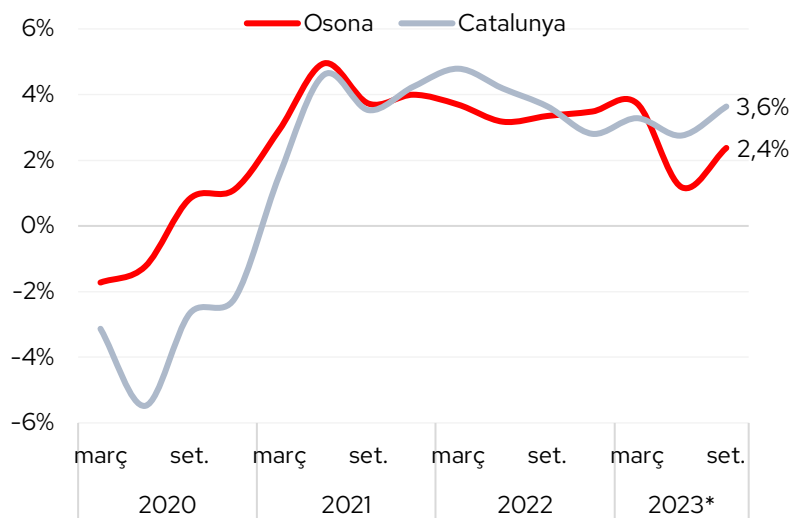
Nova xifra històrica de llocs de treball

La comarca ha tancat el tercer trimestre d'enguany amb **75.195 llocs de treball, la segona xifra més elevada des del 2008** (inici de la sèrie disponible)². Una xifra un 2,4% superior a la registrada el 30 de setembre de l'any passat, malgrat que ara compta amb vuit municipis menys, i sensiblement inferior a la registrada pel conjunt de Catalunya (3,6%).

Segons el tipus de règim d'afiliació s'observa un **creixement entre els assalariats/es (3,9%)**, mentre que **el nombre d'autònoms/es disminueix (-4,3%)**, evolució que en el segon cas no coincideix amb la del conjunt de Catalunya (+4,2% assalariats/es i un +0,9% autònoms/es). Així al tancament del tercer trimestre, Osona compta amb un total de **62.235 assalariats/es i 12.960 autònoms/es**.

² Cal tenir present que des de desembre de 2020 les dades són provisionals i que l'Idescat realitza la publicació i l'exploració estadística dels fitxers d'afiliacions i comptes de cotització de la Seguretat Social que rep de la Tresoreria General de la Seguretat Social. Abans d'aquesta data la publicació de les dades detallades estava a càrrec de l'Observatori de Treball i Model Productiu de la Generalitat de Catalunya. Per aquest motiu la comparativa de la sèrie històrica podria ser no totalment comparable en algunes variables i àmbits geogràfics.

Llocs de treball. Variació anual (%).



Font: Elaboració pròpia a partir de les dades de l'Idescat.

Per grans sectors econòmics, **el nombre d'autònoms/es ha disminuït a tots els sectors**, entre el 2,6% als serveis i el 12,8% al primari. En canvi, **el nombre d'assalariats/es ha augmentat a tots els grans sectors** econòmics respecte a un any enrere –a excepció de l'agricultura–: un 6,6% als serveis, un 0,9% a la construcció i un 0,2% a la indústria.

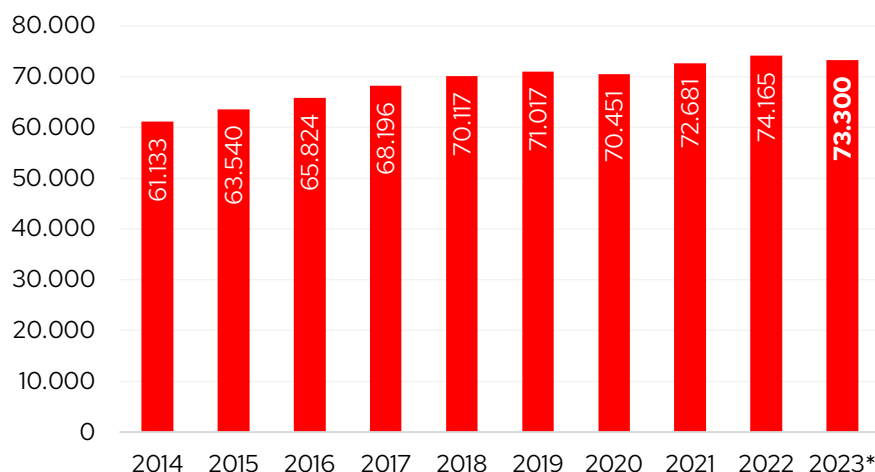
Pel que fa a la grandària de l'empresa, i força en línia amb l'evolució del teixit empresarial, el nombre d'assalariats/es ha crescut un 16,6% a les **empreses grans**, pràcticament s'ha mantingut a les **petites** (+0,4%), i a les **microempreses i empreses mitjanes** (un 3,5% i un 3,0%, respectivament).

Unes 1.895 persones de fora d'Osona es traslladen a la comarca per treballar

Si s'atén a la **residència padronal de l'afiliat**, en lloc de la seu de l'empresa, els afiliats/es han disminuït un 1,2% a la comarca respecte a un any enrere, tenint en compte que les xifres ja no comptabilitzen els vuits municipis del Lluçanès, fins a les **73.300 persones a finals de setembre de 2023**. Aquesta és **la segona més elevada per aquest mes des del 2012** (inici de la sèrie disponible), només per darrere de l'any anterior.

La disminució ha estat més notable entre els **homes** (-1,8%) que entre les **dones** (-0,3%). Els afiliats/es **minven entre les persones de 30 a 44 anys (-4,0%) i els de 55 anys i més (-0,7%)**; es mantenen entre les de 45 a 54 anys i augmenten entre els més joves menors de 30 anys (+2,0%). Per nacionalitat, cal destacar el **creixement relatiu del 6,6% entre els afiliats/es de nacionalitat estrangera** –que representen el 17,2% del total–, enfront de la disminució del 2,6% dels afiliats/es de nacionalitat espanyola.

Afiliació segons residència padronal. Total. 30 de setembre. Osona.



Font: Elaboració pròpia a partir de les dades de l'Idescat.

Si es comparen les afiliacions per seu social i per residència padronal, el nombre és lleugerament superior en el primer cas (**1.895 més**). El motiu de la diferència és que **alguns treballadors/es residents d'altres comarques es traslladen per treballar a Osona**.

Més de 7.000 osonencs/ques busquen feina

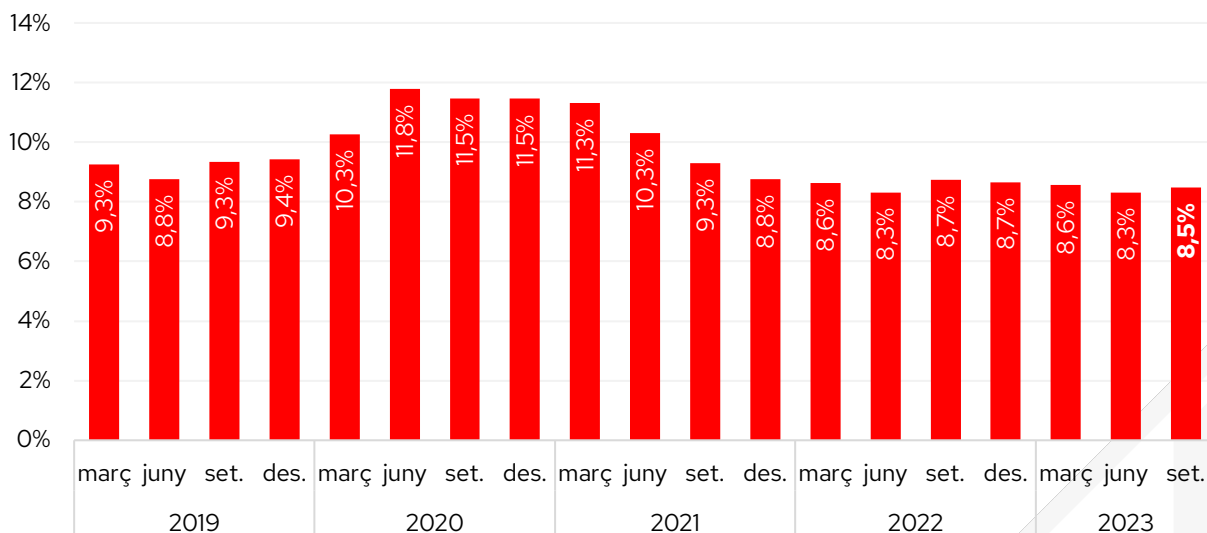
Pel que fa a les **xifres d'atur**³, el setembre de 2023 tanca amb **7.034 persones aturades** inscrites a les oficines de Treball de Catalunya a la comarca i esdevé **el valor més baix per a un mes de setembre des del 2007**. En termes interanuals es registra una disminució de 65 persones (-0,9%), reducció molt menys intensa que la registrada a la del conjunt de Catalunya (-5,3%).

L'atur **disminueix un 1,2% entre els homes i un 0,7% entre les dones**. Per trams d'edat, l'atur només ha disminuït entre les **persones de 30 a 44 anys i les de 45 a 54 anys** (un -4,9% i un -1,3%, respectivament) mentre ha augmentat entre els **joves** (menors de 30 anys), un 3,9%, i les **persones de 55 anys i més**, un 0,7%. Per últim, l'atur augmenta a quatre dels deu tipus d'ocupació analitzats. Destaca, en termes absoluts, l'augment de l'atur a les ocupacions elementals (+31 persones) i la disminució entre els artesans, treballadors/es de la indústria i construcció (-37 persones).

La **taxa d'atur registral se situa en el 8,5% al setembre, la xifra més baixa per aquest mes des del 2008**, i quatre dècimes per sota a la registrada al conjunt de Catalunya (8,9%).

³ En aquesta variable econòmica l'estadística encara comptabilitza a Osona els vuit municipis que han passat a formar part al maig del 2023 al Lluçanès.

Evolució trimestral de la taxa d'atur registral. Osona.



Font: Observatori de Treball i Model Productiu de la Generalitat de Catalunya.

Dades relatives a la comarca del Lluçanès. Setembre 2023.

	Nombre	Variació trimestral
Empreses	213	-2,2%
Llocs de treball	1.885	-7,8%
Afiliats/des (segons residència padronal)	2.590	-9,75%
Atur registrat	193	+4,9%

Font: Idescat.