

El Garraf tanca el 2023 amb una xifra històrica de llocs de treball

- La comarca registra 37.440 afiliacions a la Seguretat Social el 31 de desembre, la xifra més elevada de llocs de treball per a aquest mes des del 2008.
- La comarca va tancar l'any amb més de 4.000 empreses i increments de comptes de cotització tant a les microempreses com a les pimes i les grans empreses.
- El Garraf compta amb 66.530 persones afiliades segons residència padronal a finals de desembre del 2023, la xifra més elevada per aquest mes des del 2012.
- L'atur de desembre del 2023, el més baix per a aquest mes des del 2008.

Garraf, 12 de febrer de 2024.- Tant el teixit empresarial com el mercat del treball del Garraf van acomiadar el 2023 amb creixements anuals. Pel que fa a l'ocupació, de fet, **a finals de desembre la comarca va assolir la xifra més alta de llocs de treball registrats en aquest mes des del 2008**, amb un creixement d'afiliacions que es va situar en la mateixa línia que al conjunt de Catalunya.

Així s'extreu del darrer **Informe trimestral del mercat del treball i teixit empresarial** elaborat pel Gabinet d'Estudis de la Cambra de Comerç de Barcelona i publicat per la **Cambra de Comerç de Barcelona al Garraf**, que analitza el comportament del teixit empresarial, els llocs de treball i l'afiliació segons residència padronal, així com el resum mensual de l'atur registrat a la comarca.

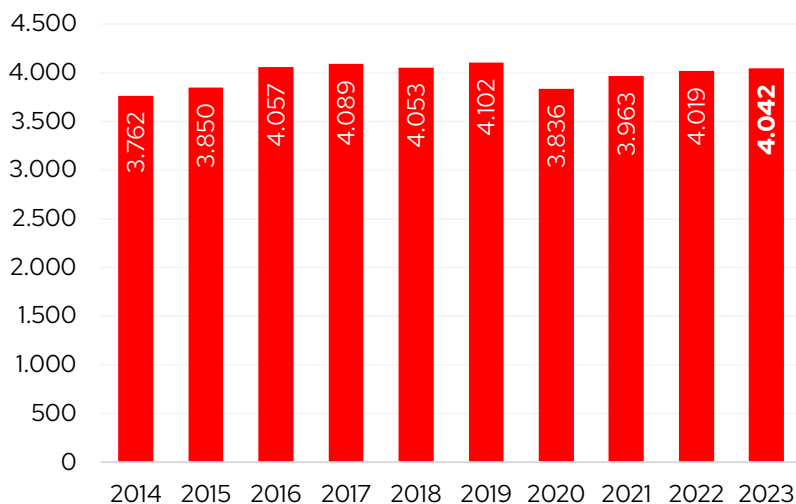
El creixement d'empreses, lleugerament per sobre de la mitjana catalana

El nombre d'empreses (comptes de cotització) a la comarca **ha augmentat un 0,6%** a finals de desembre del 2023 respecte a un any enrere, fins a les **4.042 empreses**. Aquest increment és lleugerament **més intens al registrat pel conjunt de Catalunya (0,3%)**.

Per sectors, el teixit empresarial només ha augmentat als **serveis**, un 1,1% i es manté a l'**agricultura**, mentre que a la **indústria** i la **construcció** ha disminuït, un 3,3% i un 1,7%, respectivament.

Segons la grandària, **el nombre d'empreses ha crescut als tres trams de menor dimensió, i amb més intensitat a mesura que augmenta la mida**: un 0,4% a les microempreses (fins a 9 treballadors) –que representen el 87,1% del total–, un 1,4% a les empreses petites (de 10 a 49 treballadors) i un 3,0% a les mitjanes (de 50 a 249 treballadors); mentre que el teixit empresarial s'ha mantingut estable a les grans empreses (250 treballadors o més).

Empreses (Comptes de cotització). Total. Garraf. 31 de desembre.



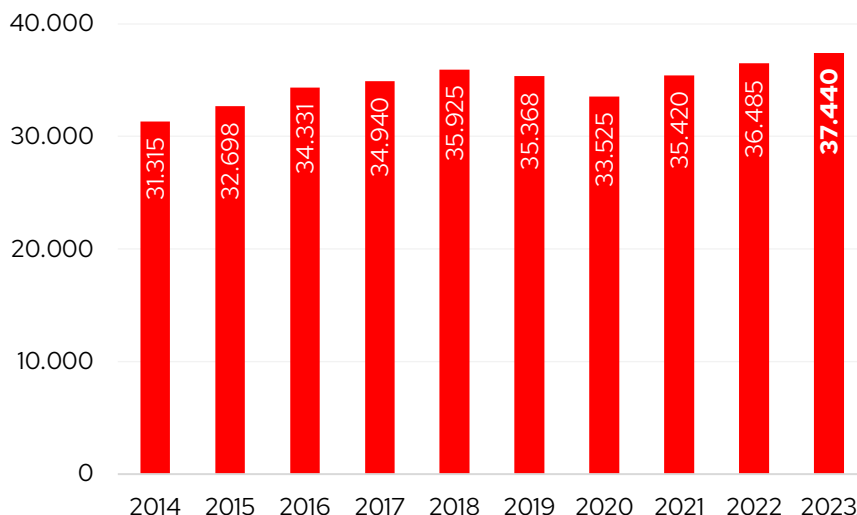
Font: Elaboració pròpia a partir de dades l'Idescat.

Les afiliacions a la comarca s'enfilen fins a les 37.440

El nombre total de **llocs de treball** (afiliacions a la Seguretat Social segons seu de l'empresa al règim general i al règim especial de treballadors autònoms/es) a la comarca **ha augmentat un 2,6%** el 31 de desembre de 2023 respecte a un any enrere, fins a les **37.440, la xifra més elevada per aquest mes des del 2008¹**. Aquesta evolució és molt similar a la registrada pel conjunt de Catalunya (2,7%).

¹ Cal tenir present que des de desembre de 2020 les dades són provisionals i que l'Idescat realitza la publicació i l'explotació estadística dels fitxers d'afiliacions i comptes de cotització de la Seguretat Social que rep de la Tresoreria General de la Seguretat Social. Abans d'aquesta data la publicació de les dades detallades estava a càrrec de l'Observatori de Treball i Model Productiu de la Generalitat de Catalunya. Per aquest motiu la comparativa de la sèrie històrica podria ser no totalment comparable en algunes variables i àmbits geogràfics.

Llocs de treball. Total. Garraf. 31 de desembre.



Font: Elaboració pròpia a partir de dades l'Idescat.

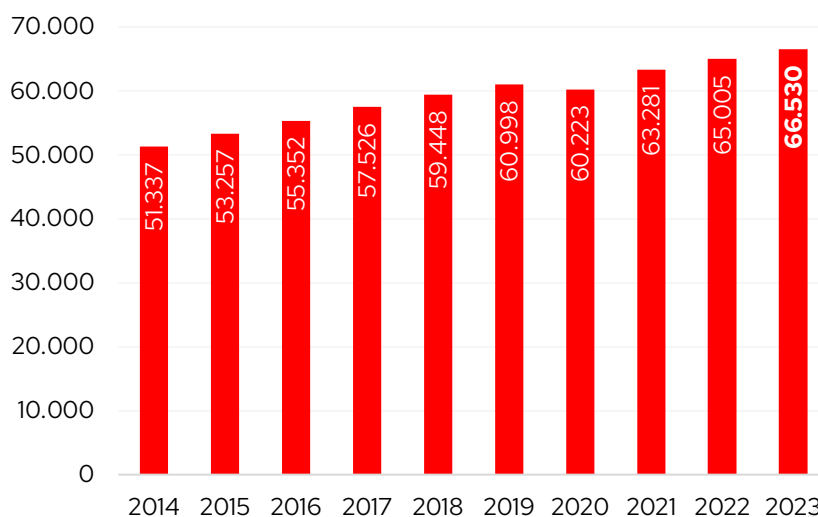
Segons el tipus de règim d'afiliació s'observa un creixement més notable entre els **assalariats/es** que els **autònoms/es** (3,0% i 1,8%, respectivament). A finals del 2023 el Garraf compta amb **25.860 persones assalariades i 11.580 autònoms/es**.

Per grans sectors econòmics, **el nombre d'assalariats/es ha augmentat a tots els sectors**: un 7,5% a la indústria, un 7,0% a la construcció i un 1,8% als serveis. **El nombre d'autònoms/es ha augmentat als serveis i a la construcció** (un 1,8% i un 2,4%, respectivament); mentre que a la indústria i el sector primari es manté. Pel que fa a la grandària de l'empresa el nombre d'assalariats/es ha crescut a tots els trams analitzats: un 1,2% entre les **microempreses**, un 3,0% a les **empreses petites**, un 2,8% a les **empreses mitjanes** i un 15,8% a les **empreses grans**.

Prop de 30.000 persones es desplacen fora de la comarca per treballar

Si s'atén a la **residència padronal de l'afiliat**, en lloc de la seu de l'empresa, els afiliats/es han augmentat un 2,3% a la comarca respecte a un any enrere, fins a les **66.530 persones a finals de desembre del 2023, la xifra més elevada per aquest mes des del 2012** (inici de la sèrie disponible). El ritme de creixement anual és molt similar al registrat al conjunt de Catalunya (2,6%).

Afiliació segons residència padronal. Total. Garraf. 31 de desembre.



Font: Idescat.

El creixement ha estat més elevat entre les **dones** (2,9%) que entre els **homes** (1,9%). Els afiliats/es registren un **augment a tots els grans grups d'edat excepte entre les persones d'entre 30 i 44 anys** (-2,3%) per efectes demogràfics. Per nacionalitat, cal destacar el creixement relatiu del 6,7% entre els afiliats/es de **nacionalitat estrangera** –que representen el 14,9% del total–, enfront de l'1,6% dels afiliats/es de **nacionalitat espanyola**.

Si es comparen les afiliacions segons seu social i per residència padronal, el nombre és molt superior en el segon cas (un 78% més). El motiu de la diferència és que **prop de 30.000 treballadors residents al Garraf es traslladen a una comarca diferent per treballar**.

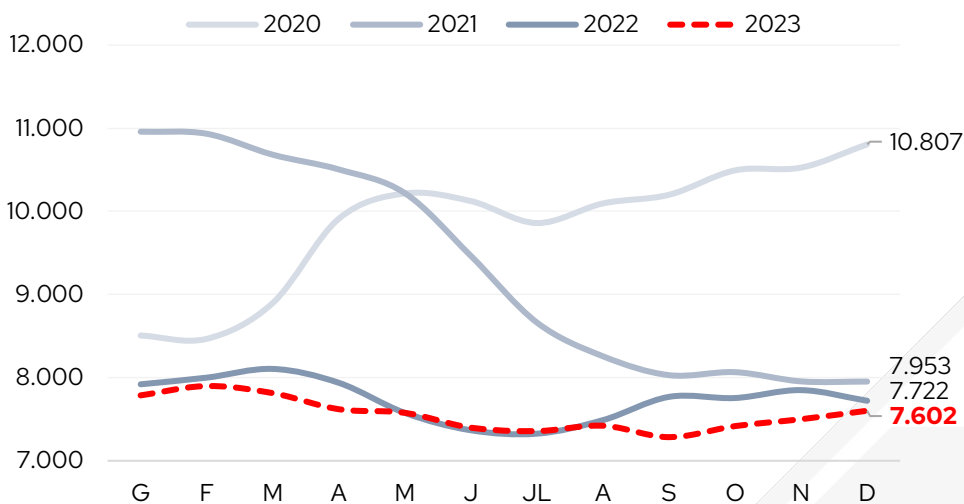
La taxa d'atur registral del desembre registra un mínim històric

El Garraf va tancar el desembre amb **poc més de 7.600 persones aturades** inscrites a les oficines de Treball de Catalunya, **la xifra més baixa per aquest mes des del 2008**. En termes interanuals, el nombre d'aturats/es disminueix un 1,6% al desembre, descens lleugerament més intens al registrat al conjunt de Catalunya (-0,9%).

La reducció del nombre d'aturats/es ha estat més elevada entre els **homes** (-2,5%) que entre les **dones** (-0,8%). **Per trams d'edat, l'atur ha disminuït a tots, excepte entre les persones de 55 anys i més**, un +1,0%. Per últim, l'atur descendeix a cinc dels deu tipus d'ocupació analitzats. Destaquen les reduccions en valor absolut de 107 persones entre les ocupacions elementals (-5,5%), i l'augment de 44 persones entre els tècnics i professionals de suport (+5,8%).

La taxa d'atur registral se situa en el **10,3% el desembre, la xifra més baixa per aquest mes des del 2008** (inici sèrie disponible), però 1,1 punts percentuals per sobre a la registrada al conjunt de Catalunya (9,2%).

Evolució mensual del nombre d'aturats/es registrats. Garraf.



Font: Observatori de Treball i Model Productiu de la Generalitat de Catalunya.