

LES EMPRESSES CATALANES CREUEN QUE HAN DEIXAT ENRERE EL PITJOR DE LA CRISI

- La indústria és el sector amb millors perspectives per al 2011 gràcies al creixement de les exportacions i a una certa reactivació del mercat domèstic d'algunes branques
- L'acceleració del creixement de la inversió al sector industrial el 2011 apunta cap a una consolidació de la recuperació del sector.

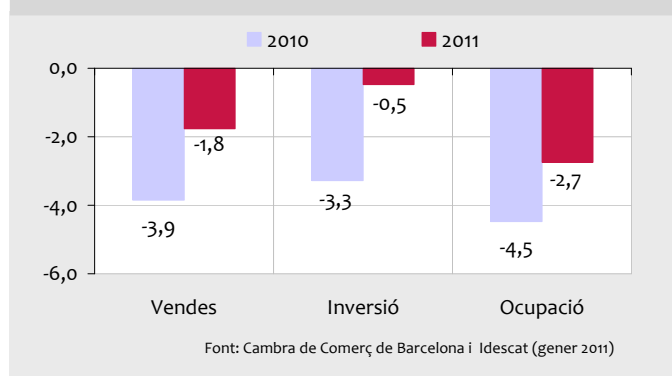
La Cambra de Comerç de Barcelona ha realitzat una enquesta a 3.300 empreses catalanes dels sectors industrial, construcció, comerç minorista, hotels i serveis a les empreses, per conèixer la seva opinió sobre l'evolució de les principals variables econòmiques del seu negoci el 2010 i les perspectives per al 2011. En concret, les empreses han avaluat l'evolució i les perspectives de les vendes, l'exportació, la inversió i l'ocupació.

Quines són les perspectives de les empreses per al 2011?

Les empreses enquestades creuen que, tot i que l'any 2011 no serà l'any de la recuperació, si que han deixat enrere el pitjor de la crisi. Consideren que al 2011 continuaran caient les vendes, la inversió i l'ocupació, encara que de manera més suau que el 2010.

Així, les perspectives empresarials anticipen una **caiguda de les vendes de l'1,8 % el 2011**, disminució que és la meitat de la registrada el 2010 (-3,9 % segons la mateixa enquesta). Les febles perspectives de negoci arrossegaran l'**ocupació**, que serà la variable que encapçalarà les caigudes el 2011, amb una **disminució del 2,7 %**, encara que, també en aquest cas, s'alentirà el ritme de reducció respecte del 2010 (-4,5 %). Pel que fa a la **inversió**, l'escenari previst és pràcticament d'estancament, amb una **reducció esperada del -0,5 % el 2011**, enfront del -3,3 % del 2010.

Gràfic 1. Opinió sobre l'evolució del 2010 i les perspectives per al 2011. Taxes de variació nominal anual, en %.

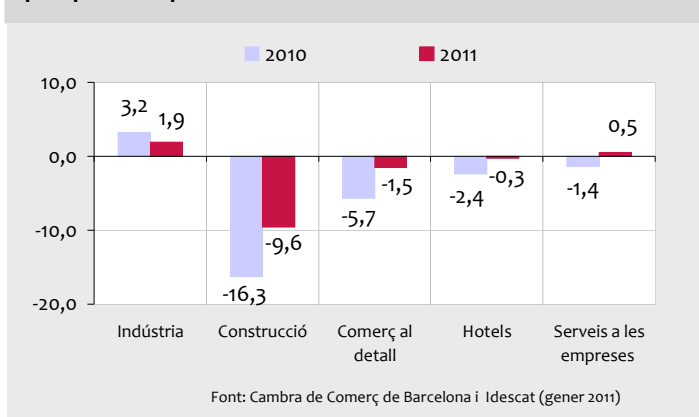


Quina serà l'evolució per sectors el 2011?

Els resultats globals oculten diferències significatives a nivell sectorial. **La indústria és el sector amb millors perspectives el 2011**, afavorida pel creixement dels mercats exteriors. Per contra, les empreses de la **construcció són les que descompten un escenari més negatiu per al 2011**, any que vindrà marcat per la continuïtat de l'ajustament del mercat residencial i les retallades de l'obra pública.

En una situació intermèdia es troben les activitats del sector terciari. Els **serveis a les empreses es veuran arrossegats per la millora del sector industrial**, i podrien registrar lleugers avanços de la demanda el 2011. Pel que fa al **sector hoteler**, les empreses encara preveuen una **lleugera caiguda de les vendes el 2011**, fet que, en un context de recuperació del turisme mundial, podria reflectir l'impacte de l'ajustament en preus que està experimentant el sector. Finalment, el sector del **comerç minorista continuarà encapçalant les caigudes de les vendes al sector terciari**, en un any en que els elevats nivells d'atur no donaran marge per a una recuperació del consum privat.

Gràfic 2. Opinió sobre l'evolució de les vendes el 2010 i les perspectives per al 2011. Taxes de variació nominal anual, en %.



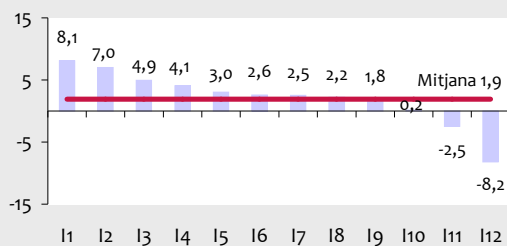
En tot cas, cal destacar que, **cap sector espera registrar l'any 2011 caigudes més fortes de les vendes, la inversió i l'ocupació que l'any 2010.**

Continuarà la recuperació de la indústria el 2011?

L'any 2011 les empreses del **sector industrial** esperen **creixements de les vendes (1,9 %), les exportacions (5,4 %) i la inversió (6,9 %)**. Cal destacar favorablement l'acceleració del creixement de la inversió el 2011, que representa un senyal positiu de cara a la consolidació de la recuperació del sector. Tanmateix, pel que fa a les vendes i a les exportacions, els creixements esperats per al 2011 seran més febles que els registrats el 2010.

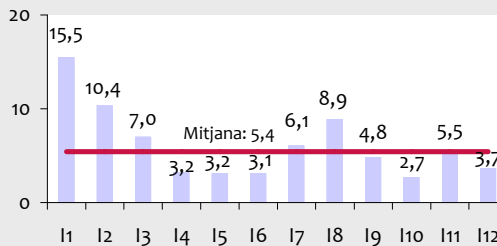
Gràfic 3. Perspectives de vendes a les branques industrials el 2011

Taxes de variació nominal anual en %



Gràfic 4. Perspectives d'exportacions a les branques industrials el 2011.

Taxes de variació nominal anual en %



I1: Indústries manufactureres diverses; I2: Cautxú i matèries plàstiques; I3: Maquinària i equips mecànics; I4: Indústries químiques; I5: Paper, edició, arts gràfiques i reprografia; I6: Maquines d'oficina i instruments, equips elèctrics i electrònics; I7: Tèxtil, confecció, cuir i calçat; I8: Alimentació, begudes i tabac; I9: Metal·lúrgia i fabricació de productes metàl·lics; I10: Indústries de la fusta i del suro; I11: Altres productes minerals no metàl·lics; I12: Fabricació de material de transport

Així, la major part de branques industrials esperen una **desacceleració de les exportacions el 2011, després del fort avenç assolit el 2010**. Totes les branques industrials esperen registrar

augment de les vendes a l'estranger l'any 2011, però nou de les dotze branques enquestades preveuen creixements més suaus aquest any en relació amb el 2010. El menor dinamisme del mercat exterior pot explicar les perspectives d'un creixement de l'activitat industrial més suau el 2011.

D'altra banda, també cal destacar que, malgrat les perspectives de creixement més moderat de les exportacions, hi ha cinc branques industrials que esperen **una acceleració de l'avanç de les vendes el 2011**, fet que apuntaria cap a una certa **recuperació de la demanda domèstica que permetria compensar el creixement més moderat als mercats exteriors**. Aquestes cinc branques són: alimentació, begudes i tabac; indústries de la fusta i el suro.; paper, edició, arts gràfiques i reprografia; maquinària i equips mecànics; i màquines d'oficina i equips elèctrics i electrònics.

En tot cas, les empreses industrials opinen que els avanços en les vendes i les exportacions el 2011 seran insuficients per crear ocupació al conjunt del sector. Així, esperen una caiguda de l'ocupació industrial de l'1,2 %. Tanmateix, **hi ha quatre branques industrials que contempen creixements moderats de l'ocupació el 2011**: indústries químiques (1,4 %), cautxú i matèries plàstiques (0,7 %), maquinària i equips mecànics (0,7 %) i màquines d'oficina i equips elèctrics i electrònics (0,2%).



Enquesta de clima empresarial de Catalunya Perspectives empresarials IV trimestre del 2010

	Indústria	Construcció	Comerç al detall	Hotels	Serveis a les empreses ³	Mitjana ponderada ¹
Quina ha estat l'evolució de les següents variables el 2010 respecte el 2009? (en percentatge)						
Vendes ²	3,2	-16,3	-5,7	-2,4	-1,4	-3,9
Exportació	8,7	---	---	---	-1,8	---
Inversió	1,4	-13,0	-0,9	1,7	-2,1	-3,3
Ocupació	-1,8	-11,8	-3,1	-3,4	-1,4	-4,5
Quina preveu que serà l'evolució d'aquestes variables el 2011 respecte al 2010? (en percentatge)						
Vendes ²	1,9	-9,6	-1,5	-0,3	0,5	-1,8
Exportació	5,4	---	---	---	4,7	---
Inversió	6,9	-10,9	-1,7	1,0	-1,5	-0,5
Ocupació	-1,2	-8,1	-0,9	-1,4	-0,2	-2,7

¹ Mitjana ponderada per l'estimació del VAB de cada sector l'any 2007

² Obra executada pel que fa al sector de la construcció

³ Només exporta el 18 % de les empreses

NOTA: El VAB estimat d'aquests sectors representa el 45 % del VAB total de l'economia catalana

Fitxa Tècnica:

Univers:	220.372
Mostra:	3.314
Marge d'error:	+1,69 %

Sector INDÚSTRIA

	Total indústria	Alimentació, begudes i tabac	Tèxtil, confecció, cuir i calçat	Indústries de la fusta i del suro	Paper, edició, arts gràfiques i reprografia	Indústries químiques	Cautxú i matèries plàstiques	Altres productes minerals no metàl·lics	Metal·lúrgia i fabricació de productes metàl·lics	Maquinària i equips mecànics	Maquines d'oficina i instruments, equips elèctrics i electrònics	Fabricació de material de transport	Indústries manufactureres diverses
Quina ha estat l'evolució de les següents variables el 2010 respecte el 2009? (en percentatge)													
Vendes	3,2	1,0	-2,0	-7,6	3,0	5,6	9,8	-8,8	6,7	4,2	2,2	0,7	-1,5
Exportació	8,7	9,5	-0,8	5,8	10,1	7,2	19,3	-1,5	9,9	16,2	3,3	11,6	2,4
Inversió	1,4	5,4	-2,3	-1,1	-8,8	11,3	5,0	-13,0	1,5	-0,4	-6,2	-2,3	-0,1
Ocupació	-1,8	0,9	-4,1	-7,9	-4,0	0,8	0,4	-10,0	-2,5	-2,5	-2,6	-4,5	-3,5
Quina preveu que serà l'evolució d'aquestes variables el 2011 respecte al 2010? (en percentatge)													
Vendes	1,9	2,2	2,5	0,2	3,0	4,1	7,0	-2,5	1,8	4,9	2,6	-8,2	8,1
Exportació	5,4	8,9	6,1	2,7	3,2	3,2	10,4	5,5	4,8	7,0	3,1	3,7	15,5
Inversió	6,9	-1,0	10,4	-1,2	0,0	24,7	7,9	-8,0	2,0	4,9	4,2	6,6	4,7
Ocupació	-1,2	-0,5	-2,2	-0,7	-0,9	1,4	0,7	-2,3	-0,1	0,7	0,2	-11,4	-0,9