

MILLOREN LES PERSPECTIVES D'EXPORTACIÓ A CATALUNYA EL 2012, I SUPEREN LES DE LA UE

- **Les empreses catalanes preveuen una tímida recuperació de les vendes interiors el 2012**
- **Però no es preveu que creixi ni la inversió ni l'ocupació el 2012**

La Cambra de Comerç de Barcelona presenta els resultats de l'Enquesta de perspectives empresarials 2011-2012 d'Eurochambres per a Catalunya¹, un projecte europeu en el què la Cambra participa des de fa més de 15 anys.

Millora de les perspectives empresarials a Catalunya per al 2012, sobretot d'exportació

Les empreses catalanes estimen que tancaran el **2011** amb una caiguda de les vendes al mercat interior per la feblesa de la demanda nacional, especialment al sector serveis. Davant d'aquesta situació, les empreses han trobat una via de sortida en les exportacions, per a les que estimen un creixement notable. Aquest creixement, però, no serà suficient per què el conjunt de les vendes (mercat interior + estranger) es pugui recuperar el 2011.

La feblesa de la demanda interna a Catalunya i a Espanya el 2011 és molt més marcada que al conjunt de la UE-27, on les vendes interiors han crescut lleugerament, a diferència del que ha passat a la nostra economia. En canvi, pel que fa a l'exportació, els resultats de Catalunya són pràcticament igual de positius que a la UE per al 2011.

Per a l'any **2012**, es preveu una lleu recuperació de les **vendes totals** a Catalunya gràcies a l'impuls de l'exportació i la millora de les vendes nacionals, especialment a la indústria². (Vegeu l'annex de resultats).

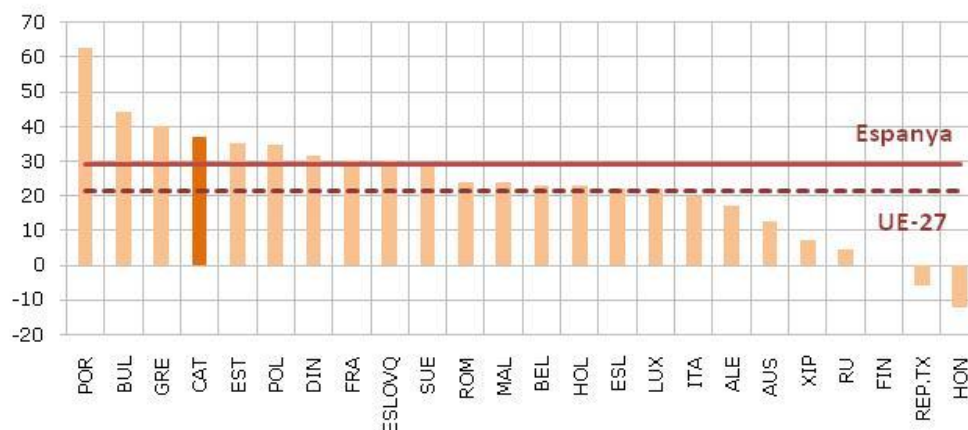
Cal destacar que després d'un 2011 molt bo per a l'**exportació** catalana, les perspectives per al 2012 són encara millors, tant a la indústria com als serveis, i són més positives que a la UE-27. De fet, Catalunya té millors perspectives d'exportació per al 2012 que la majoria de països de la Unió Europea, fins i tot que Alemanya, com es veu al gràfic següent.

¹ L'enquestació es va fer durant el mes de setembre i a Catalunya van participar gairebé 500 empreses.

² En aquesta enquesta, quan es parla de la indústria es refereix la indústria manufacturera més la construcció.

EXPORTACIONS. Perspectives 2012

(Saldos, en percentatge)



Font: Cambra de Comerç de Barcelona i Eurochambres

Nota: Els saldos es calculen com la diferència entre el percentatge de respostes positives i negatives.

En canvi, les perspectives per a les **ventes interiors** el 2012 són lleugerament més bones a la UE que a Catalunya. En aquest cas, Catalunya se situa en una posició intermèdia en el rànquing dels 27 països de la UE, superant clarament les perspectives negatives de Portugal i Grècia, on la crisi està sent més aguda, i superant també les del conjunt d'Espanya —aquests són els tres països amb pitjors perspectives per a aquesta variable.

La lleu recuperació de les vendes de les empreses catalanes es tradueix en unes perspectives menys negatives per a l'**ocupació**, tot i que encara no es preveu que creixerà el 2012, ni a Catalunya ni a cap de les regions espanyoles. És al sector serveis català on es preveu que la caiguda de l'ocupació serà menys intensa el 2012. En canvi, a la indústria no es preveu una millora significativa.

Per contra, es preveu que la **inversió** no millorarà a Catalunya sinó que continuarà caient el 2012. Cal destacar que la nostra indústria preveu una recaiguda de la inversió el 2012, mentre que estima que el 2011 es tancarà amb un creixement moderat.

Les perspectives negatives per a l'ocupació i la inversió a Catalunya el 2012 contrasten amb les de la UE, on són lleugerament positives.

En resum, els empresaris catalans preveuen que **el 2012 serà millor que el 2011**, però encara no creixerà ni l'ocupació ni la inversió; i a més, tenen **millors perspectives que a la majoria de comunitats autònomes**:

- Catalunya és la 4a. comunitat amb perspectives més positives per a les vendes nacionals.
- És la 5a. comunitat amb perspectives més positives per a les vendes a l'estranger.
- És la comunitat amb perspectives menys negatives per a l'ocupació.
- És la 2a. comunitat amb perspectives menys negatives per a la inversió.

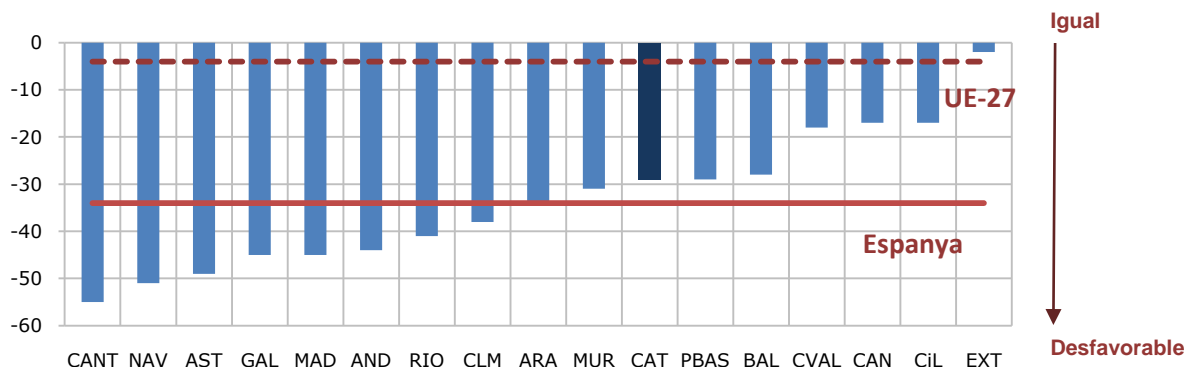
Els empresaris catalans veuen l'entorn econòmic desfavorable per al 2012

La incertesa, la feblesa de la recuperació i l'empitjorament de les perspectives de creixement a Catalunya fa que el sentiment dels empresaris sobre l'entorn econòmic per al 2012 encara sigui negatiu. **El 39% dels empresaris catalans assenyalen que l'entorn econòmic al 2012 serà desfavorable**, un percentatge molt inferior al 70% registrat per al 2011, però superior al 10% que assenyalen un entorn favorable per al 2012.

En el conjunt d'Espanya, Catalunya es troba entre el grup de comunitats autònomes on les perspectives sobre l'entorn econòmic per al 2012 són menys desfavorables, un resultat al qual contribueix la vocació exportadora de les empreses catalanes. En canvi, contrasta amb el resultat per al conjunt de la UE-27, on les perspectives sobre l'entorn són bastant menys negatives, posant de manifest com la recuperació econòmica serà més costosa aquí que a la majoria de països europeus. Tenen pitjors perspectives sobre l'entorn econòmic Grècia, Dinamarca, Àustria, el conjunt d'Espanya i Portugal. Mentre que tenen unes perspectives positives, de més a menys favorables: Bulgària, Suècia, Romania, Bèlgica, Malta, Regne Unit, Alemanya, Hongria i Estònia.

ENTORN ECONÒMIC. Perspectives 2012

(Saldos, en percentatge)



Font: Cambra de Comerç de Barcelona i Eurochambres

Nota: Els saldos es calculen com la diferència entre el percentatge de respostes positives i negatives.

Més informació:



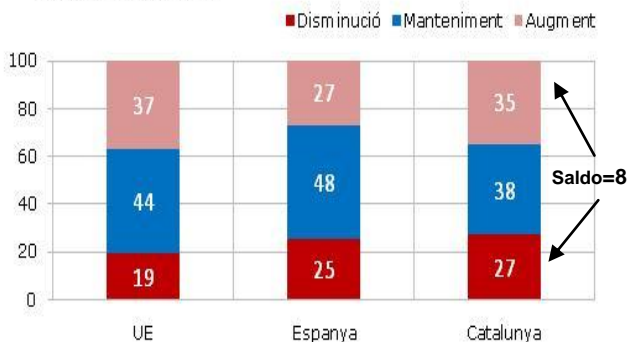
www.prensa.cambrabcn.org



Annex. Resultats de l'Enquesta de perspectives empresarials d'Eurochambres

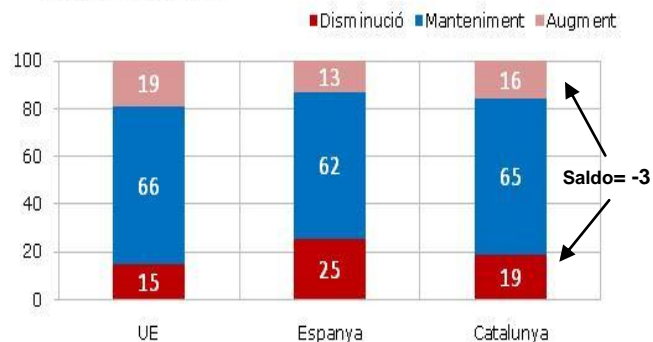
VENDES TOTALS. Perspectives 2012

(Percentatge de respostes)



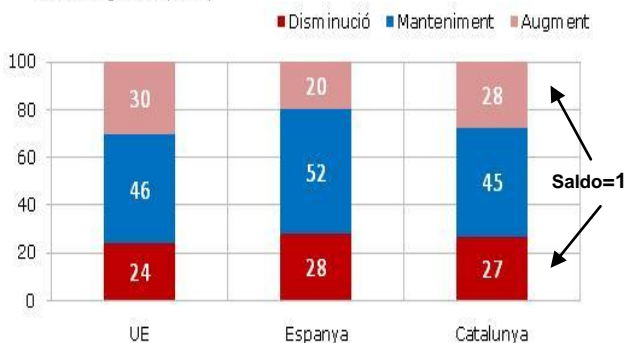
OCUPACIÓ. Perspectives 2012

(Percentatge de respostes)



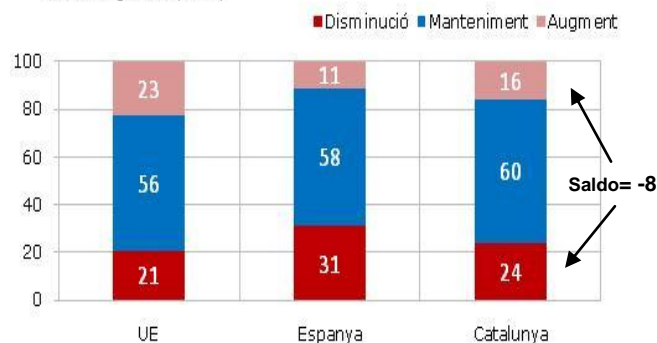
VENDES INTERIORS. Perspectives 2012

(Percentatge de respostes)



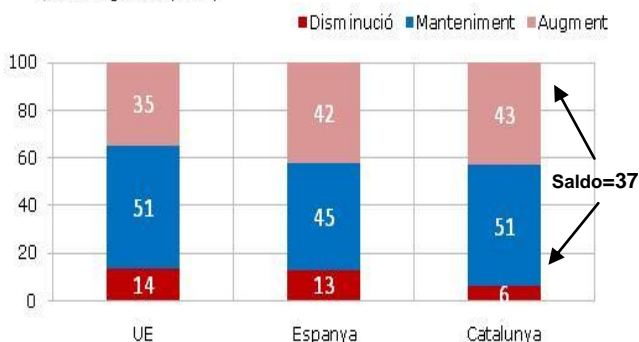
INVERSIÓ. Perspectives 2012

(Percentatge de respostes)



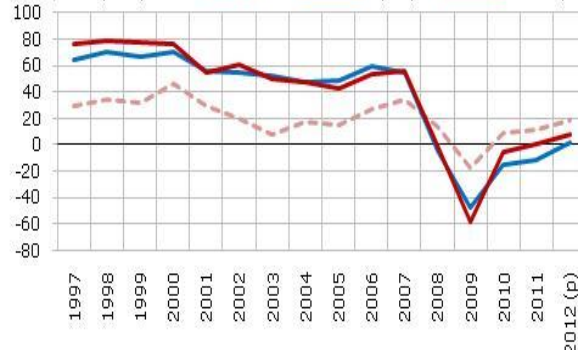
VENDES A L'EXTERIOR. Perspectives 2012

(Percentatge de respostes)



EVOLUCIÓ I PERSPECTIVES DE LES VENDES TOTALS

(Saldos, en %)



(p) Perspectives

Font: Cambra de Comerç de Barcelona i Eurochambres