

La 50 edició de la Memòria Econòmica de Catalunya, patrocinada per Banco Santander, consolida aquesta publicació de referència com la més antiga de Catalunya

Catalunya superarà la crisi l'any 2016 en termes de PIB i el 2021 en termes d'ocupació

- L'any 2014 ha estat el millor any per a l'economia catalana des del 2007.
- Per primera vegada des de l'inici de la crisi, el creixement de l'activitat econòmica es tradueix en creació d'ocupació.

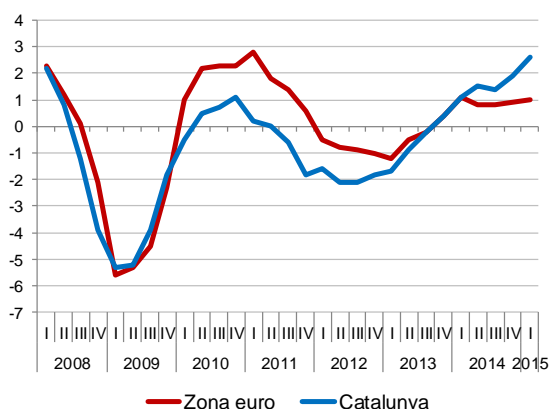
Barcelona, 10 de juliol de 2015. L'any 2014 l'economia catalana ha presentat la millor evolució des de l'inici de crisi, però sobretot destaca per ser el primer any des de l'any 2007 en què el creixement de l'activitat ha anat acompanyat de creació d'ocupació. Per tant, tot sembla indicar que l'economia catalana ha deixat definitivament enrere les caigudes del PIB. Aquesta és una de les principals conclusions de la **Memòria Econòmica de Catalunya 2014**, patrocinada per **Banco Santander**, que s'ha presentat aquest matí a la Casa Llotja de Mar. L'acte ha comptat amb la presència de **Felip Puig**, conseller d'empresa i ocupació de la Generalitat de Catalunya; **Miquel Valls**, president del Consell de Cambres de Catalunya i **Luis Herrero Borque**, subdirector general del Banco Santander i responsable a Catalunya.

Catalunya creixerà per sobre del 3% el 2015 però no serà fins al 2016 que podria recuperar el nivell de PIB que tenia abans de la crisi

L'evolució alcista de l'economia catalana s'ha accentuat el primer trimestre de 2015, superant en més d'un punt i mig el creixement registrat per la zona euro, i es preveu que acabi l'any amb un augment superior al 3%. Però el volum de PIB de 2014 encara és un 6% inferior al de 2007, i no serà fins al 2016 que s'igualarà el registre que teníem abans de la crisi. En canvi, l'impacte de la crisi sobre l'ocupació ha estat molt més important i, per aquest motiu, trigarem més anys recuperar el nivell d'ocupació que havia abans de la crisi. De complir-se les previsions oficials actuals, el 2018 l'economia catalana podria recuperar el nivell d'ocupació del 2009 i el 2021 el de l'any 2007.

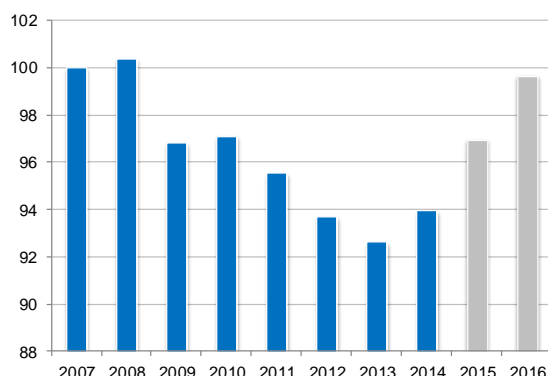
Evolució del PIB trimestral

(taxes de var. anual, preus constants). Font: Eurostat i Idescat



PIB 2007-2014 i previsions 2015-2016. Catalunya

(preus constants, index base 2007=100). Font: INE, previsions Gencat i elaboració pròpia



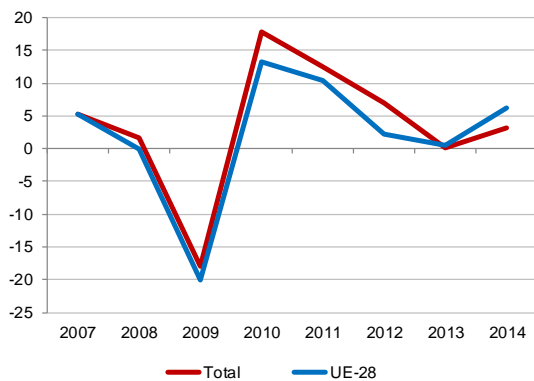
Nota: per al 2015 i 2016 les previsions són de la Generalitat de Catalunya, i a partir de 2017 són previsions pròpies.

Quins factors interns estan impulsant la recuperació?

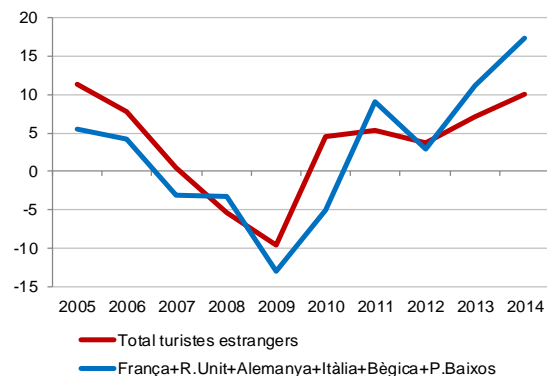
1. La recuperació de la zona euro ha estat el principal factor impulsor de les exportacions i del turisme a Catalunya.

- Les exportacions de béns han crescut un 3,1% el 2014 gràcies al creixement dels mercats europeus (que ho ha fet un 6,3%), mentre que les exportacions catalanes destinades fora de la zona euro han descendit un 2,2%. Els països que més han contribuït al creixement de les exportacions han estat Alemanya, Itàlia, Portugal i el Regne Unit.
- El 2014 ha estat el millor any pel turisme català des del 2005 gràcies fonamentalment a la recuperació del mercat interior i a l'augment de turistes procedents dels països europeus. El nombre de turistes estrangers ha augmentat un 10,1% el 2014, fins als 18,3 milions de turistes, dels quals un 60% provenen de sis països: França, Regne Unit, Alemanya, Itàlia, Bèlgica i Països Baixos. El creixement global d'aquest grup ha estat del 17,3%, molt per sobre del creixement global.

Evolució de les exportacions de béns de Catalunya per mercats (taxes de var. anual). Font: Duanes

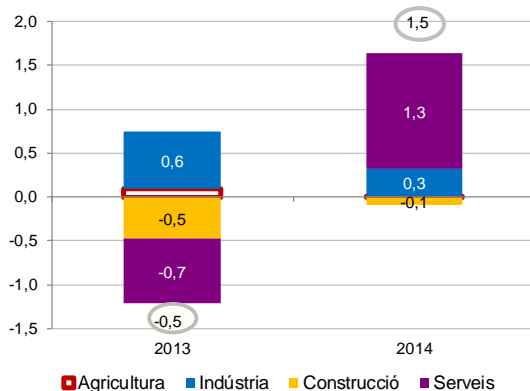


Evolució del turisme estranger a Catalunya, per procedència (taxes de var. anual). Font: IET

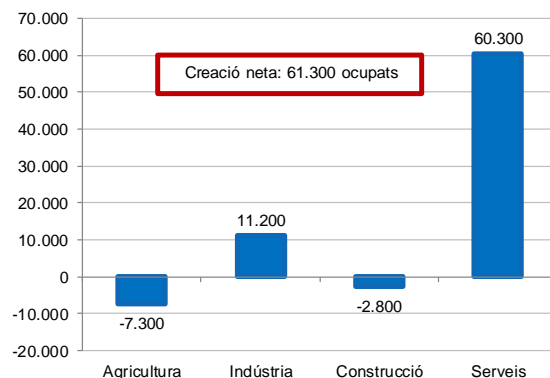


2. Pel costat de l'oferta, els serveis han protagonitzat el creixement del PIB el 2014, a diferència de l'any passat que havia estat la indústria. En termes d'ocupació, els serveis també han el principal sector contractant. Dels 61.300 llocs de treball que s'han creat a Catalunya el 2014, el 85% (60.300 llocs) han estat als serveis i el 15% a la indústria (11.200 llocs), mentre que l'agricultura i la construcció han continuat destruint ocupació.

Contribució dels sectors a la variació del VAB català (en punts percentuals). Font: Idescat

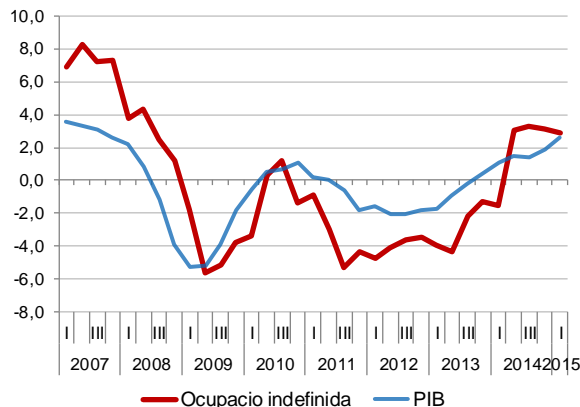


Creació neta d'ocupació per sectors a Catalunya el 2014 (en nombre d'ocupats). Font: Idescat

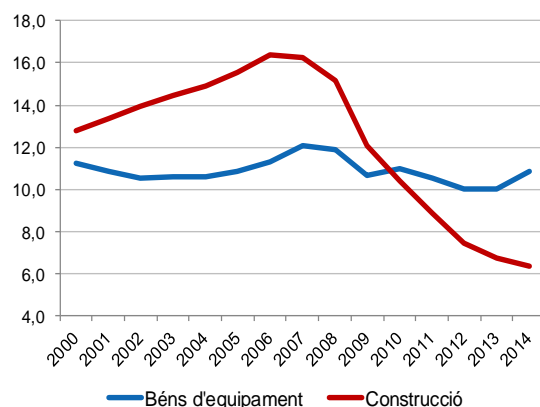


- 3. La principal novetat d'aquest any és la reactivació del consum privat —representa el 55% del PIB català— que s'ha produït gràcies a la bona evolució del mercat laboral, a la millora de la situació financera de les famílies i a la moderació dels preus de consum.** Per contra, els salaris han continuat disminuint per tercer any consecutiu. Un indicador clau que explica la reactivació del consum és la creació d'ocupació indefinida, que està creixent a taxes del 3% des del segon trimestre de 2014 a Catalunya, per sobre de l'ocupació total, que ho fa un 2,2%.
- 4. El canvi d'expectatives està afavorint un nou cicle inversor.** El 2014 la inversió ha crescut un 10%, el major registre des de 2007, mentre que la inversió en construcció no ha començat a créixer fins al primer trimestre de 2015, sobretot impulsat pel canvi de cicle que s'observa en el sector residencial. El nombre d'habitatges en construcció va augmentar un 15% el 2014, per primera vegada en set anys, reaccionant així a l'increment de les vendes i al fre en la caiguda dels preus de l'habitatge, i encara s'ha accelerat més el seu creixement durant els primers quatre mesos de 2015, si bé encara estem molt lluny de les xifres de 2007.

Evolució dels assalariats amb contracte indefinit i el PIB (en taxes de var. anual). Font: INE



Esforç inversor sobre el PIB. Catalunya (inversió en % del PIB) Font: Idescat

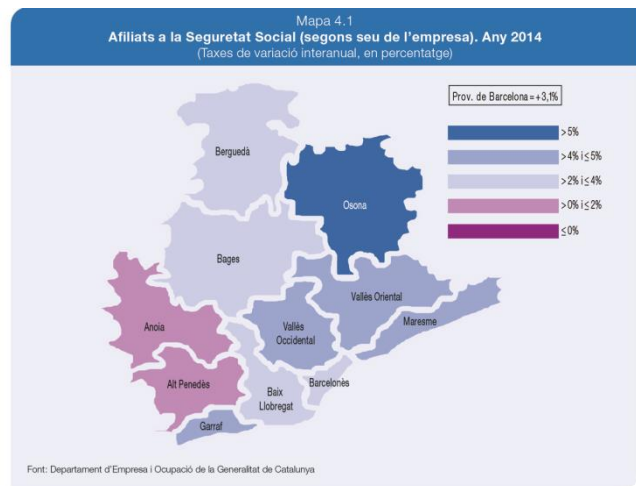
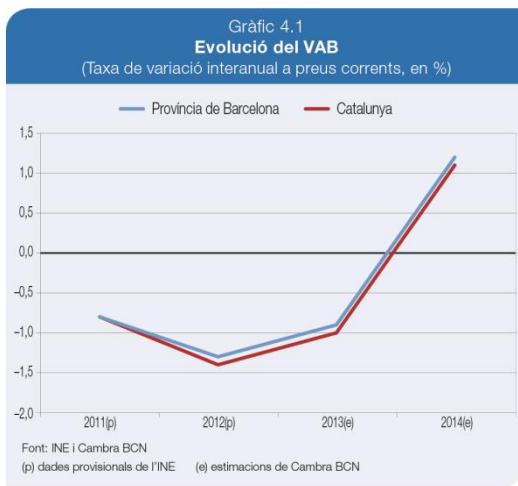


- 5. La millora dels resultats economicofinancers de les empreses catalanes.** La rendibilitat del patrimoni net ha estat favorable el 2014 com a resultat del millor rendiment de l'actiu, sobretot per l'augment del valor afegit. Respecte al finançament, les empreses catalanes han continuat la política de desendeutament i capitalització atès que el patrimoni net guanya pes en el finançament total. Finalment, cal mencionar que la principal diferencia entre les empreses catalanes i les de la resta d'Espanya, és que les catalanes han experimentat una evolució més favorable de l'activitat, del valor afegit i de la rendibilitat els darrers anys. La productivitat laboral també ha evolucionat més favorablement a Catalunya que a la resta d'Espanya.

EVOLUCIÓ DE LES PROVÍNCIES I COMARQUES CATALANES EL 2014


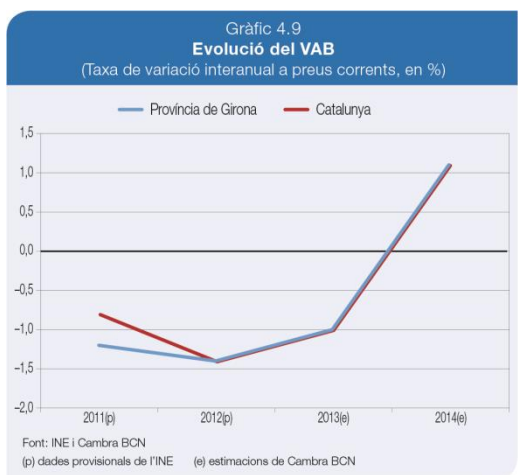
Província de Barcelona:

- Segons estimacions pròpies, el VAB a preus corrents de la província de Barcelona ha crescut un 1,2% el 2014, una dècima més que Catalunya, gràcies a la bona evolució del turisme que s'ha traduït en més creixement de l'ocupació que al Principat (2,6% enfront del 2,1%).
- Totes les comarques de la província han registrat augments de l'ocupació. Les més dinàmiques han estat: Osona, els dos vallesos, el Maresme i el Garraf, amb creixements superiors al 4%.



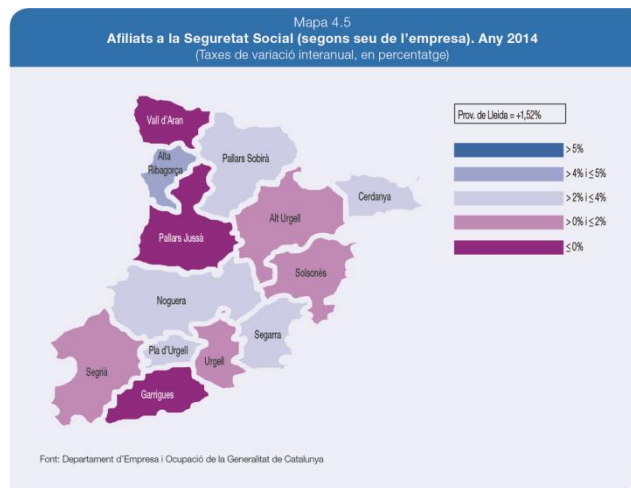
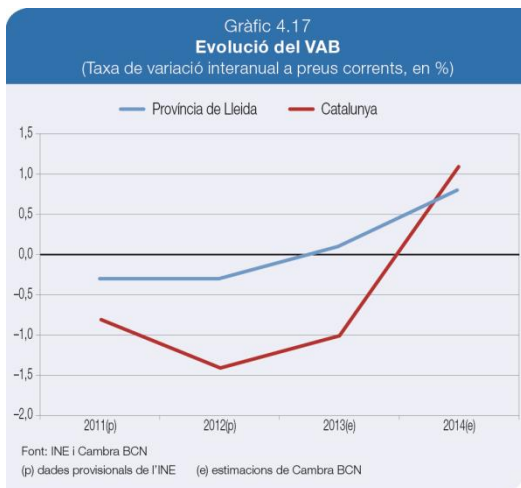
Província de Girona:

- El creixement estimat del VAB a preus corrents de la província de Girona és de l'1,1% el 2014, idèntic al de Catalunya, tal com ha succeït els dos anys anteriors. La bona evolució de la indústria, en especial la càrnia que ha experimentat un augment destacat de les exportacions als mercats extracomunitaris, ha compensat la mala evolució del sector de la construcció.
- Totes les comarques han registrat augments de l'ocupació, però el Baix Empordà destaca per un creixement que supera el 5% el 2014.



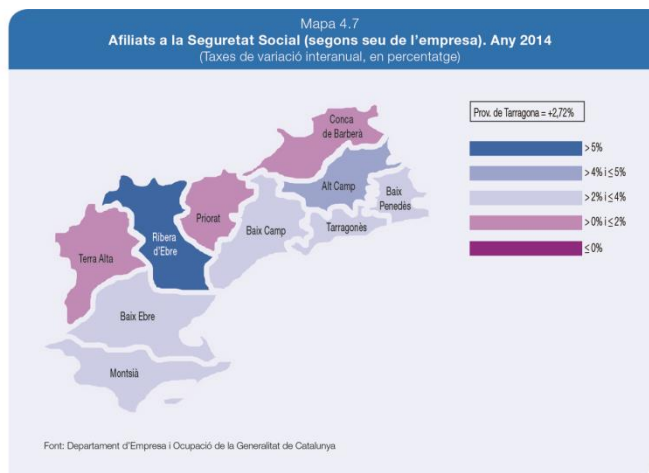
Província de Lleida:

- El VAB a preus corrents de la província hauria crescut un 0,8% el 2014, segons les nostres estimacions, lleugerament per sota de la mitjana catalana, situació que contrasta amb la dels anys anteriors. L'exportació de fruita i llegum s'ha mantingut estable, mentre que la de pinsos ha caigut un 20%, fet que acaba explicant la caiguda de les exportacions totals (-2,1%).
- Les úniques comarques catalanes que han registrat descensos de l'ocupació el 2014 estan a Lleida i són: la Val d'Aran, Pallars Jussà i Garrigues. La mala temporada turística al Pirineu i a la Val d'Aran expliquen aquesta evolució. Tot i així és la província amb la taxa d'atur més baixa.



Província de Tarragona:

- El VAB de la província ha crescut un 0,9% a preus corrents el 2014, lleugerament per sota del conjunt de Catalunya, tant per un menor dinamisme de la demanda interna com de les exportacions, que han patit un descens de l'1,1%. Els afiliats també han crescut una mica menys a Tarragona que a Catalunya (2,7% enfront 3%).
- Totes les comarques han registrat augments de l'ocupació, però han tingut una evolució més positiva les comarques de costa que les d'interior, gràcies a la recuperació del turisme a la Costa Daurada (+3,9% turistes el 2014).





ESTUDI MONOGRÀFIC: L'economia catalana en les darreres cinc dècades. Creixement i canvis estructurals. Martí Parellada i Gemma Garcia (Universitat de Barcelona).

- En un context de notable creixement econòmic, el PIB per càpita s'ha més que triplicat tot i el fort creixement demogràfic experimentat en aquests mateixos anys. Això li ha permès un intens procés de convergència amb la Unió Europea. En aquest sentit, l'adhesió a la Comunitat Europea, primer, i la integració a la zona euro, posteriorment, ha tingut un paper fonamental. L'eliminació de traves comercials, la lliure circulació de factors i els efectes de la implantació de la moneda única han generat un sensible augment en el grau d'obertura de l'economia catalana i també un canvi en l'origen i destí dels fluxos comercials, amb una creixent presència de les relacions amb l'estranger i una progressiva pèrdua de pes dels intercanvis amb la resta d'Espanya.
- **També s'han produït canvis en l'estructura productiva que tendeix a una creixent terciarització de l'economia i una pèrdua de pes de les activitats industrials**, que ha suposat també una aproximació a l'estructura sectorial mitjana de la zona euro. Cal tenir present, però, que alguns dels sectors terciaris que més han crescut en aquests anys són els serveis a les empreses que, en bona part, corresponen a una certa externalització d'activitats que abans es realitzaven dins dels mateixos sectors industrials.
- **L'altra gran transformació dins del teixit econòmic és l'augment del pes del sector públic i els canvis en la seva composició.** La transició democràtica, la creació de l'estat de les autonomies i el progressiu traspàs de competències de l'administració central a les comunitats autònomes ha donat lloc a un creixent pes de la despesa autonòmica sobre la despesa pública total. A nivell regional, però, s'observen grans diferències en el nivell de despesa pública per habitant que no poden explicar-se en la seva totalitat per les distàncies en els nivells de renda per càpita i es deuen, en bona part, a les diferències en els recursos disponibles. El model de finançament autonòmic, i les seves successives reformes, així com els criteris aplicats en la distribució territorial de la despesa de l'administració central, expliquen aquests resultats.

ARTICLES SIGNATS QUE INCLOU LA MEMÒRIA DE 2014:

1. **Reflexions sobre la transició cap a una nova era industrial.** Joan B. Casas
2. **L'estat del benestar i el futur dels drets socials.** Guillem López i Casasnovas
3. **L'empresa que deixa la crisi.** Salvador Alemany
4. **Les infraestructures estratègiques per a l'àrea metropolitana de Barcelona.** Daniel Albalade i Germà Bel
5. **El turisme a les comarques gironines.** Esther Martínez-Garcia
6. **Destins d'exportació escollits per les empreses agroalimentàries de Lleida.** Pilar Cos i Blanca Escardíbul
7. **Les connexions ferroviàries i portuàries. Impactes sobre la competitivitat del teixit empresarial de la província de Tarragona.** Agustí Segarra



<http://premsa.cambrabcn.org>



@presscambrabcn

Per a més informació:

Gabinet de Premsa de la Cambra de Comerç de Barcelona
Tel. 93 416 94 74
premsa@cambrabcn.org