



L'economia catalana manté un ritme de creixement estable el primer trimestre de 2017 i es preveu un creixement anual del 2,7%

- La indústria manté l'expansió i la construcció millora les seves perspectives de cara al primer trimestre de 2017, si bé els dos sectors encara estan lluny de tornar a la situació pre-crisi.
- Augmenten els riscos polítics internacionals però això no afecta, de moment, a la confiança empresarial a Catalunya.

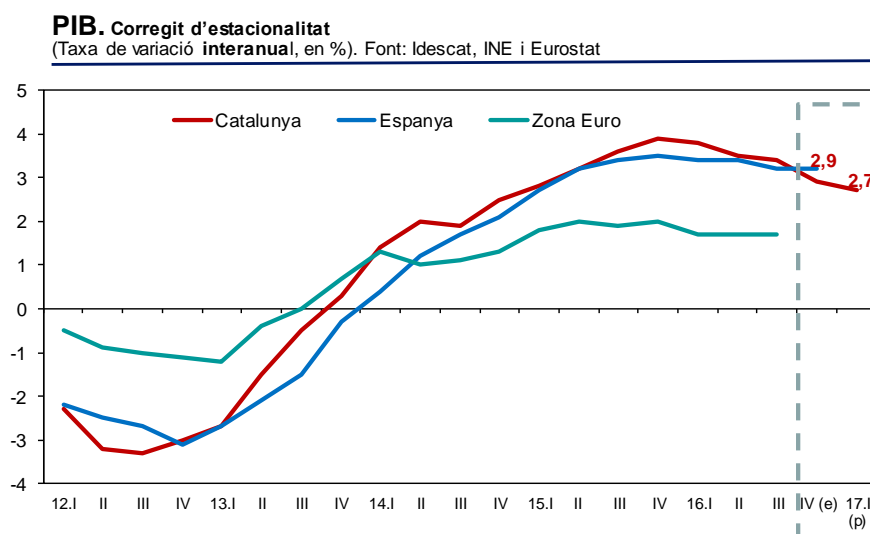
Barcelona, 2 de febrer de 2017.- Els darrers mesos de l'any 2016 l'economia catalana s'ha comportat millor de l'esperat i, com a resultat, **el creixement del PIB intertrimestral només s'ha reduït una dècima respecte al trimestre anterior, situant-se en el 0,6%**. D'acord amb aquesta estimació, el creixement interanual del PIB passaria del 3,4% el tercer trimestre al 2,9% el quart.

Una vegada completat l'any, **la Cambra i AQR-Lab de la UB estimen que l'economia catalana ha crescut un 3,3% en el conjunt de 2016**, un creixement molt similar al 3,4% registrat l'any 2015, i una dècima superior a l'estimació de l'INE per a Espanya (3,2%).

El creixement trimestral pràcticament s'estabilitza el quart trimestre i també el primer trimestre de 2017

La fortalesa de la demanda interna està compensant l'efecte negatiu de la pujada del preu del petroli i, com a conseqüència, l'economia ha mantingut un creixement bastant estable el quart trimestre de 2006 que es mantindrà el primer trimestre de 2017 (0,6% intertrimestral).

Els quatre principals factors que expliquen aquest ritme de creixement relativament estable són: **la fortalesa de la creació d'ocupació, el dinamisme del consum, les condicions financeres molt favorables, i la depreciació de l'euro.**



Font: INE i Idescat fins al IIT.16. (p) previsió i (e) estimacions, d'AQR-Cambra BCN per a Catalunya i de l'INE per a Espanya

Els tres aspectes clau de l'informe de conjuntura:

- **El bon ritme de creació d'ocupació està permetent que el consum privat continuï sent el motor de la recuperació**

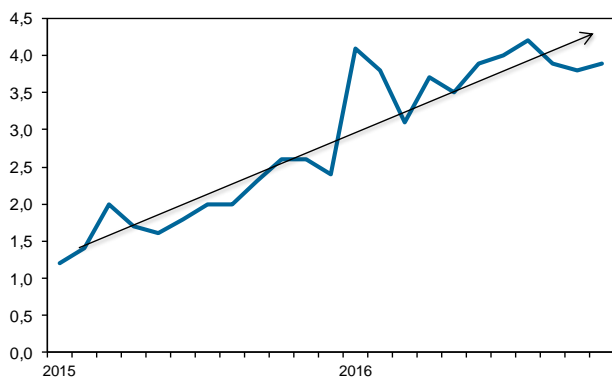
El 2016 el nombre d'afiliats a la Seguretat Social ha crescut un 3,7%, per sobre del 3,5% registrat l'any anterior. Aquest creixement supera amb escreix el registrat al conjunt de l'Estat (que és del 2,9% el 2016), i constitueix la palanca de la recuperació del consum. Les enquestes de conjuntura ens diuen que els empresaris tenen unes perspectives de creació d'ocupació estables per al primer trimestre de 2017. Gràcies a aquest bon comportament del consum, les vendes al comerç minorista han mantingut un creixement a l'entorn del 3% al llarg de tot l'any, confirmant així la bona marxa del sector comercial.

- **Tots els grans sectors creixen, però la indústria i la construcció encara estan lluny d'assolir els nivells d'abans de la crisi.**

L'activitat industrial està millorant progressivament, però malgrat aquesta millora, en el conjunt de l'any 2016 l'índex de producció encara és un 17% inferior al nivell que tenia el 2007 (gràfics). La construcció també es recupera, a excepció de l'obra pública que continua caient, però està molt lluny d'assolir el nivell pre-crisi. El consum de ciment ha crescut un 6% el 2016, però la xifra de tones consumides el 2016 encara és un 80% inferior a la de 2007. Finalment, el sector serveis és el que més contribueix al creixement i a la creació d'ocupació, recolzat sobretot per la bona marxa del turisme. Les pernoctacions hoteleres han crescut un 6,5% el 2016 i s'ha assolit un nou rècord de 55,3 milions anuals a Catalunya el 2016.

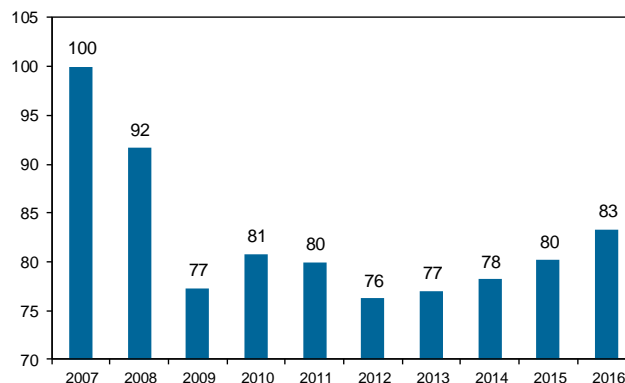
Índex de Producció Industrial. Dades mensuals

(corregit d'efecte calendari . Taxa var. inter. acumulada) Font: Idescat i INE



Índex de Producció Industrial. Dades anuals

(corregit d'efecte calendari . Índex 2007=100) Font: Idescat i INE



- **El primer trimestre de l'any 2017, l'Indicador de Confiança Empresarial es manté estable i en màxims històrics, per tant, no sembla afectada per la incertesa en el context internacional (Brexit, Trump, preu del petroli, ...). La construcció passa a ser el sector amb un nivell de confiança més elevat, per sobre de l'hostaleria i el transport.**



Mantenim estables les previsions de creixement del PIB anual per al 2016 i 2017

La situació econòmica pràcticament no ha variat en els darrers tres mesos, per la qual cosa, la Cambra i AQR-Lab UB mantenim les previsions anuals per al 2016 i 2017 igual que fa tres mesos. **Per al 2016 estimem un creixement anual del 3,3% i per al 2017 del 2,7%.** La previsió de la Cambra per al 2017 és més optimista que les publicades per altres serveis d'estudis. El nostre pronòstic es basa en els resultats de les enquestes de conjuntura de les empreses, en la bona evolució de l'ocupació i de la demanda interna, i en el diferencial positiu de creixement en molts indicadors de conjuntura de Catalunya respecte a Espanya.

La desacceleració prevista per al 2017 obeirà a factors exògens, com ara la pujada del preu del petroli —i l'efecte que pugui tenir sobre la inflació i els salaris reals—, l'efecte de l'augment de l'impost de societats o la retirada gradual dels estímuls monetaris. Però realment **el principal focus d'incertesa se centra ara en l'àmbit polític** i en com pot afectar a la marxa de l'economia.

El 2017 s'obren grans interrogants entorn al govern nord-americà, al Brexit o a les diverses eleccions europees previstes per aquest any. Tanmateix, els pronòstics catastrofistes sobre les conseqüències del Brexit i d'un govern de Trump no s'han complert, com tampoc es va alentir el creixement econòmic a Espanya per l'efecte polític el 2016. **Semblaria, doncs, que la marxa de l'economia té prou força per seguir avançant al marge del context polític**, al menys de moment.

Previsions macroeconòmiques per a l'economia catalana

(En taxes de variació anual)

PREVISIONS PER A LES PRINCIPALS MACROMAGNITUDS DE L'ECONOMIA CATALANA			
	2015	2016	2017
Producte Interior Brut	3,4%	3,3%	2,7%
Consum Privat	3,6%	3,3%	2,6%
Consum Públic	3,3%	1,4%	0,6%
Formació Bruta de Capital	5,7%	4,5%	4,0%
Exportacions	4,8%	4,7%	4,6%
Importacions	7,3%	5,2%	4,9%
VAB agricultura	-1,2%	0,5%	0,5%
VAB indústria	2,7%	3,6%	3,0%
VAB construcció	3,4%	3,5%	3,1%
VAB serveis	3,6%	3,3%	2,7%
Índex Preus Consum (base 2011)	-0,2%	0,1%	1,3%
Ocupats	3,1%	2,8%	2,6%

(P) Previsió. Les dades d'IPC són mitjanes anuals. Font: Idescat (any 2015) i Grup de Recerca AQR (UB) (2016 i 2017)



<http://premsa.cambrabcn.org>

@presscambrabcn #Cambrabcn