



Cambra de Comerç  
de Barcelona

## ECONOMIA CATALANA: ANÀLISI DE CONJUNTURA I PREVISIONS



**Roda de premsa**

24 d'octubre de 2017



**@presscambrabcn #cambrabcn**



# 1. Índex

- Evolució de l'economia catalana el tercer trimestre de 2017
- Previsió de creixement per al quart trimestre de 2017
- Actualització de previsions anuals 2017 i 2018



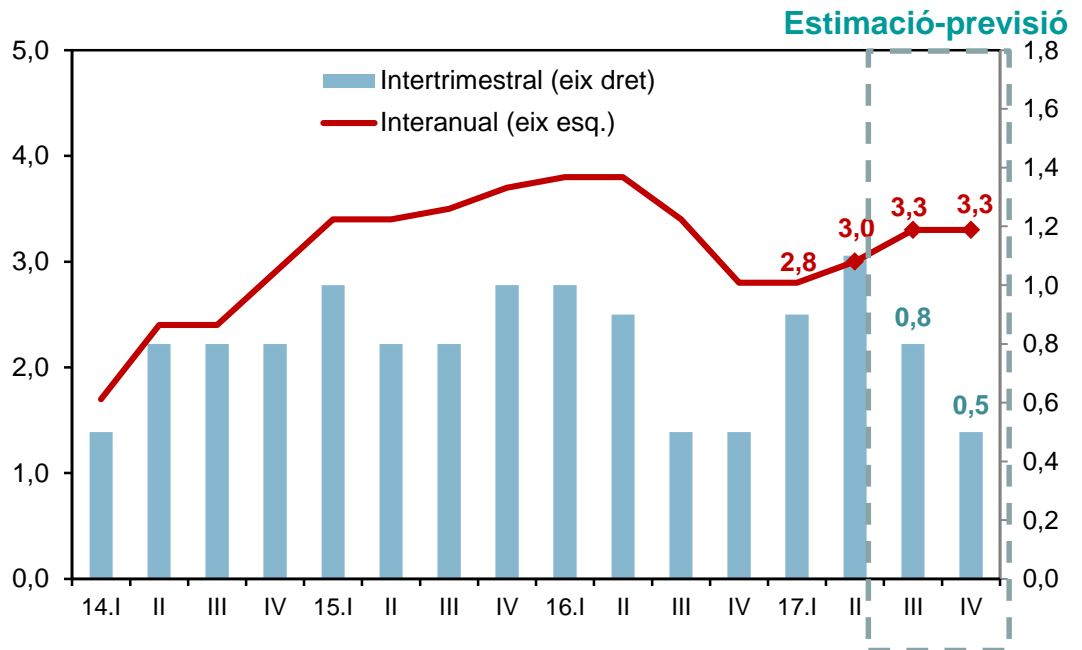
# 2. Evolució del PIB de Catalunya



- L'economia catalana es desaccelera tres dècimes en el tercer trimestre (fins al 0,8%) i situa el creixement interanual en el 3,3%.
- El quart trimestre, el creixement inter trimestral es moderaria fins al 0,5%, i la interanual es mantindria en el 3,3%.

L'economia catalana inicia una etapa de desacceleració econòmica que tindrà efectes més importants en el quart trimestre.

**PIB. Corregit d'estacionalitat**  
(Taxa de variació anual, en %).



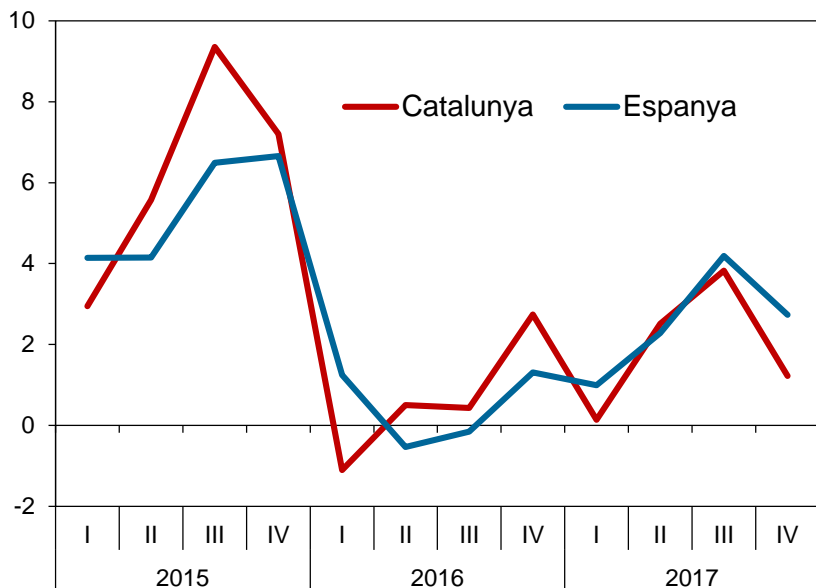
Font: Idescat (fins al IIT17) i estimacions de la Cambra de Comerç de Barcelona i el grup de recerca AQR (UB) per al IIIT17 i IVT17.



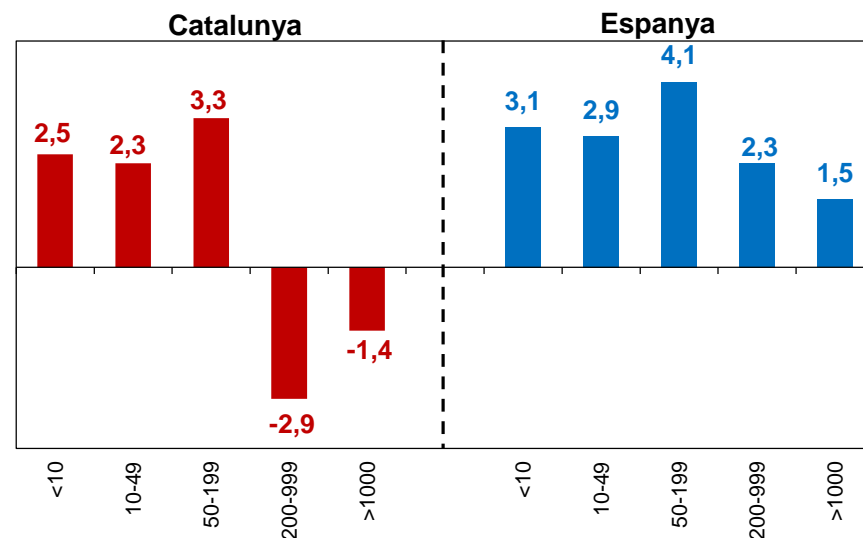
# 3. La Confiança Empresarial es modera i cau a les grans empreses



**Indicador de confiança empresarial harmonitzat**  
(Taxa de variació interanual, en %). Font: Idescat, Cambra i INE



**Indicador de confiança empresarial harmonitzat IVT.17. Catalunya** (Taxa variació int., en %). Font: Idescat i Cambra



- L'Indicador de Confiança Empresarial mostra una moderació significativa en el quart trimestre de 2017 respecte a fa un any, que també s'ha produït al conjunt d'Espanya però amb menor intensitat.
- L'Indicador de Confiança s'alenteix a tots els sectors però únicament decreix a les empreses de més dimensió (de 200 o més treballadors), una evolució que no es dona al conjunt d'Espanya.



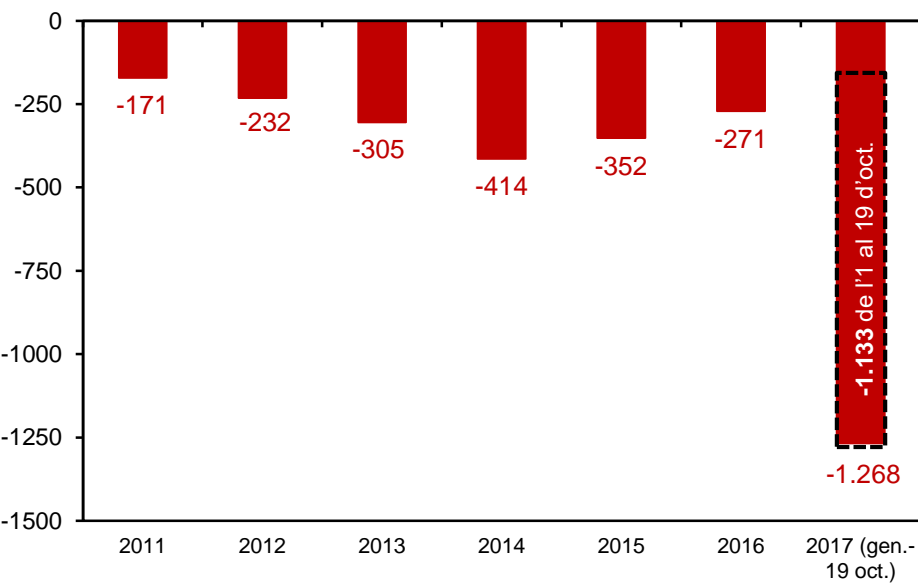
# 4. Teixit empresarial



## Moviment de seus socials empresarials de Catalunya

(Saldo d'empreses: entrades menys sortides)

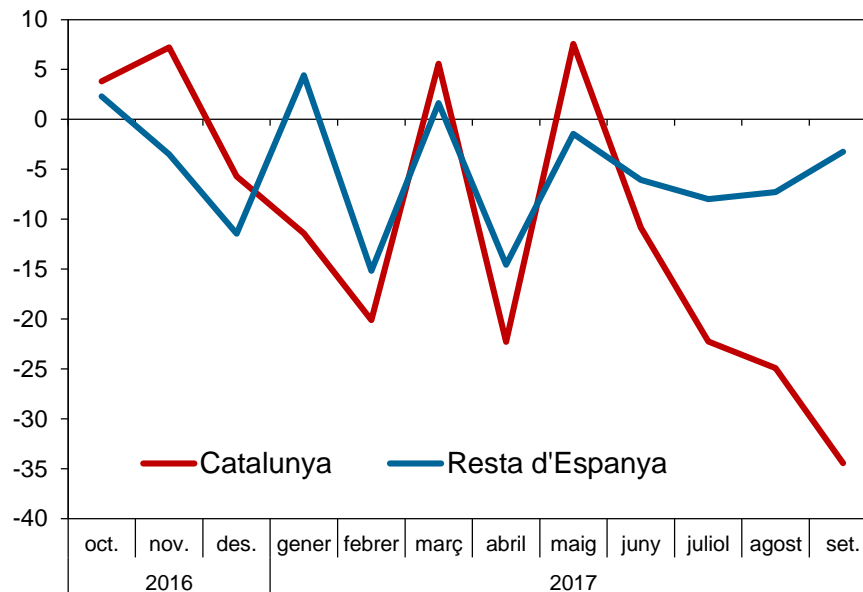
Font: Axesor i Colegio Registradores de España



## Creació de societats mercantils

(Taxa de variació interanual, en %)

Font: Idescat,

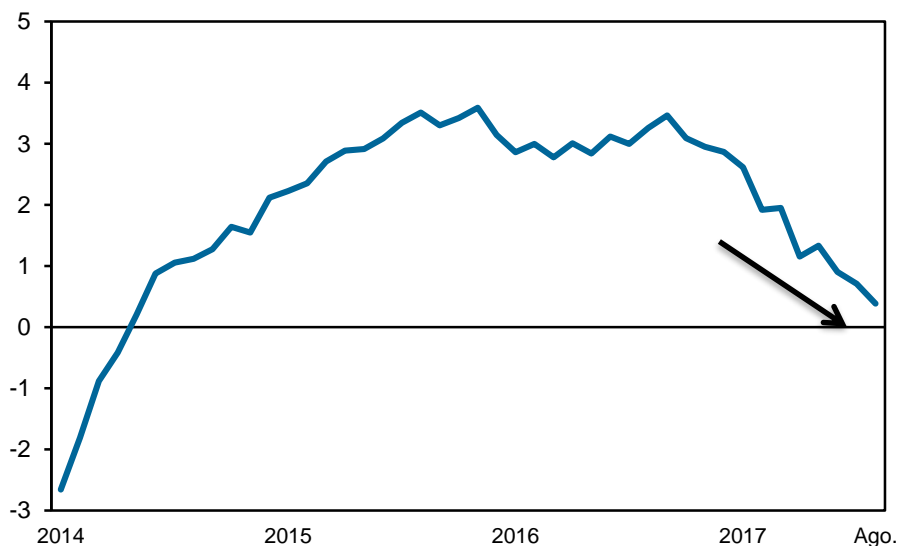


- El saldo net del moviment d'empreses (entrades-sortides) a Catalunya és de -1.133 entre l'1 i el 19 d'octubre, una xifra superior a la suma dels quatre anys anteriors.
- El nombre de societats mercantils creades a Catalunya accelera el descens durant els darrers tres mesos i decreix un 26,4% en el tercer trimestre respecte un -3,2% a la resta d'Espanya.

## 5. Indicadors de consum

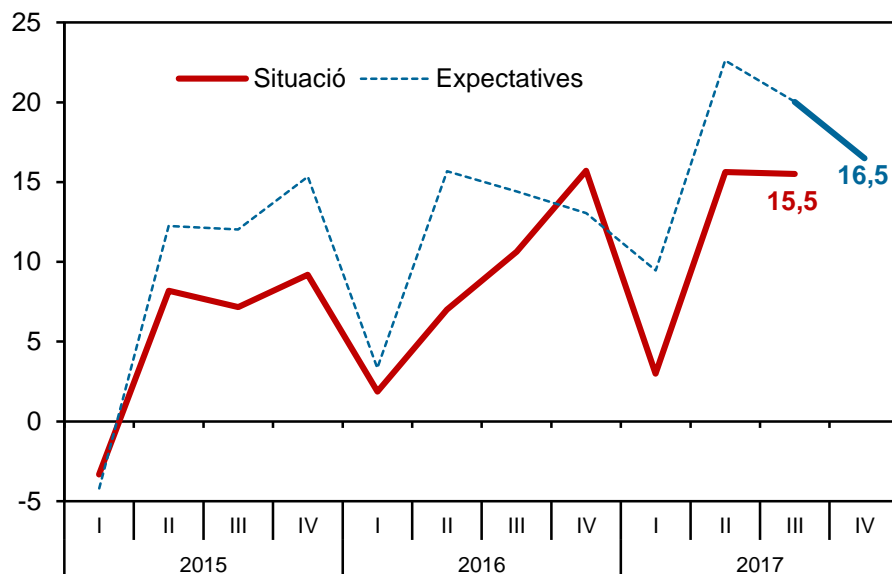
### Comerç al detall

(Taxa de variació interanual, mitjana mòbil 12 mesos) Font: Idescat i INE



### Marxa dels negocis al comerç

(Saldo de respostes). Font: Idescat i INE



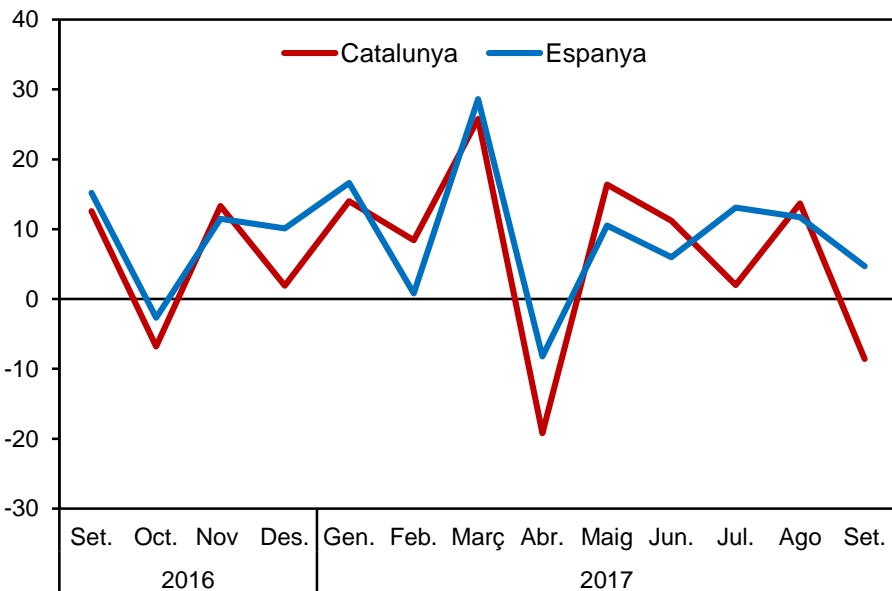
- Moderació gradual del creixement de les vendes en el comerç al detall el 2017.
- La marxa dels negocis al sector del comerç es manté estable en el tercer trimestre i les expectatives per al quart mostren una desacceleració, però encara obtindria un saldo força positiu i més elevat que el dels IV trimestres dels darrers anys.



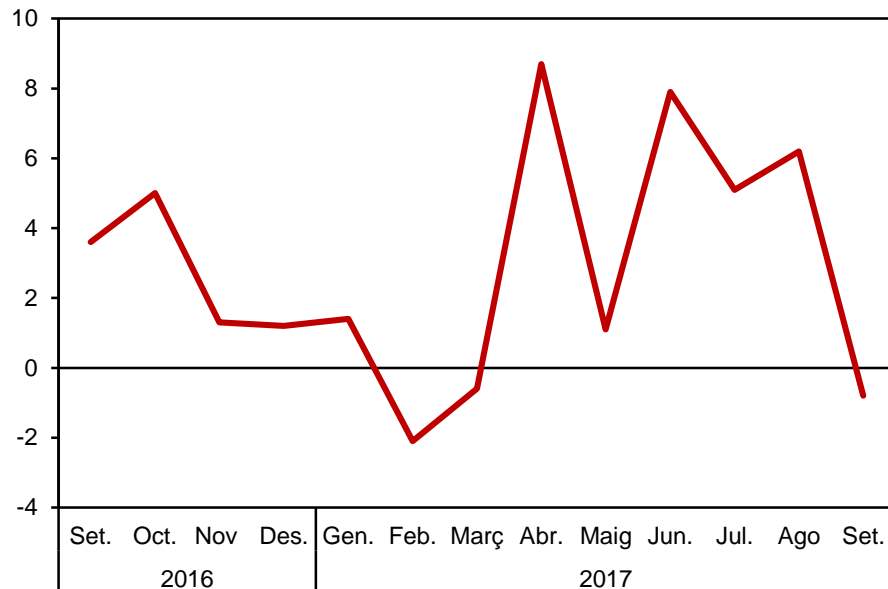
# 6. Indicadors d'inversió

## Vehicles industrials matriculats

(Taxa de variació interanual, en percentatge) Font: Idescat i INE



## Facturació d'energia elèctrica a la indústria en Catalunya. (Taxa de variació int., percentatge). Font: Idescat



- La matriculació de vehicles industrials -indicador avançat de la inversió industrial- cau al setembre un 8,6%, mentre que continua creixent al conjunt d'Espanya.
- La facturació d'energia elèctrica al sector industrial a Catalunya cau al setembre, però encara acumula un augment del 3,1% en el conjunt de l'any.

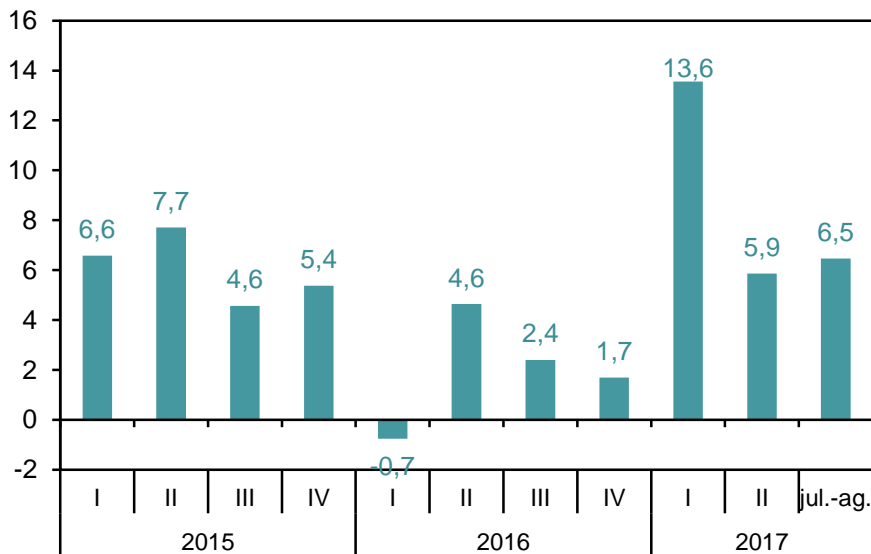


# 7. Exportacions



## Exportació de béns en valor

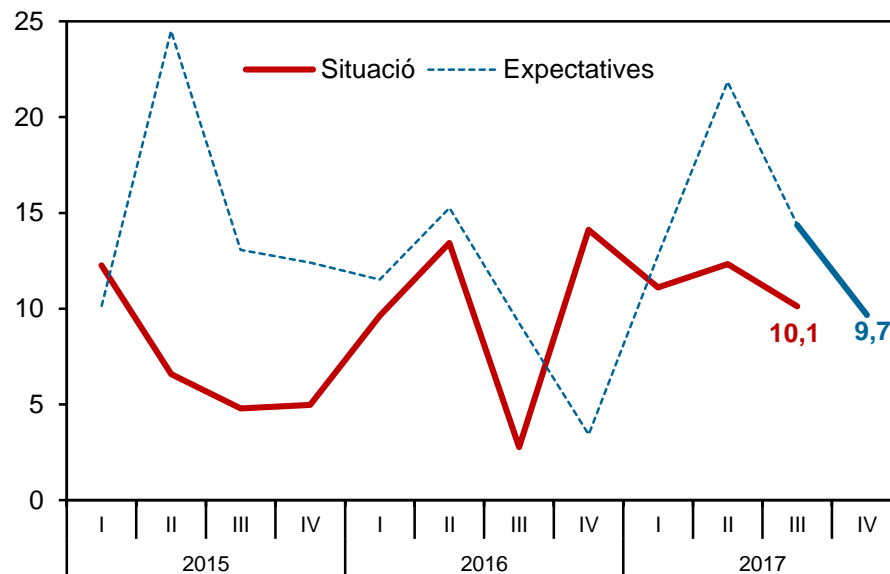
(Taxa de variació interanual, en %). Font: Duanes



## Exportacions industrials

### Enquesta de Clima Empresarial de Catalunya (CLEM)

(Saldo de respostes). Font: Idescat i INE



- El dinamisme internacional impulsa les exportacions catalanes que creixen un 8,8% interanual acumulat de gener a agost, la xifra més alta dels darrers anys (a Espanya un 9,1%).
- Segons les empreses industrials, l'evolució de les exportacions s'ha mantingut en nivells molt elevats en els darrers quatre trimestres i les expectatives per al quart es mantenen elevades tot i que es moderen lleugerament.



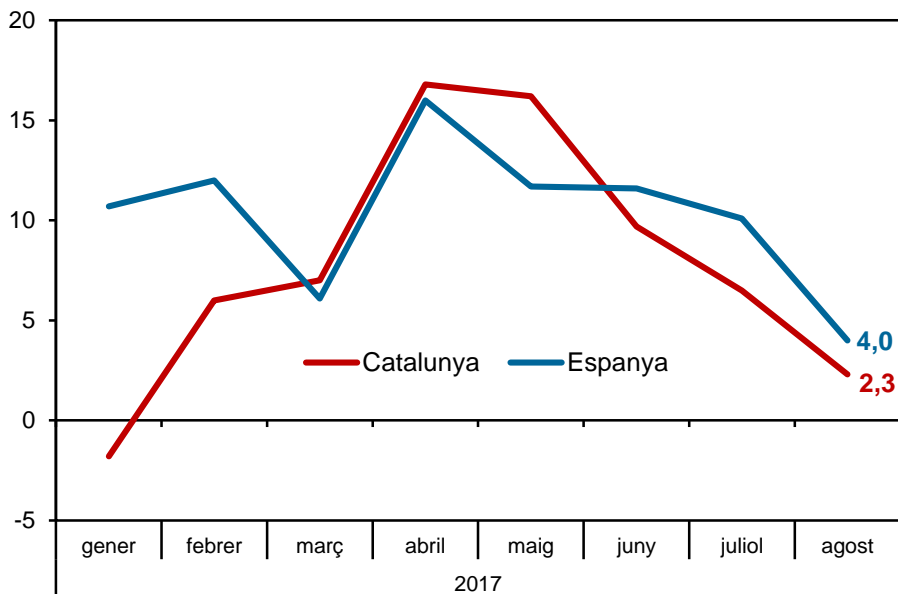


# 8. Turisme estranger



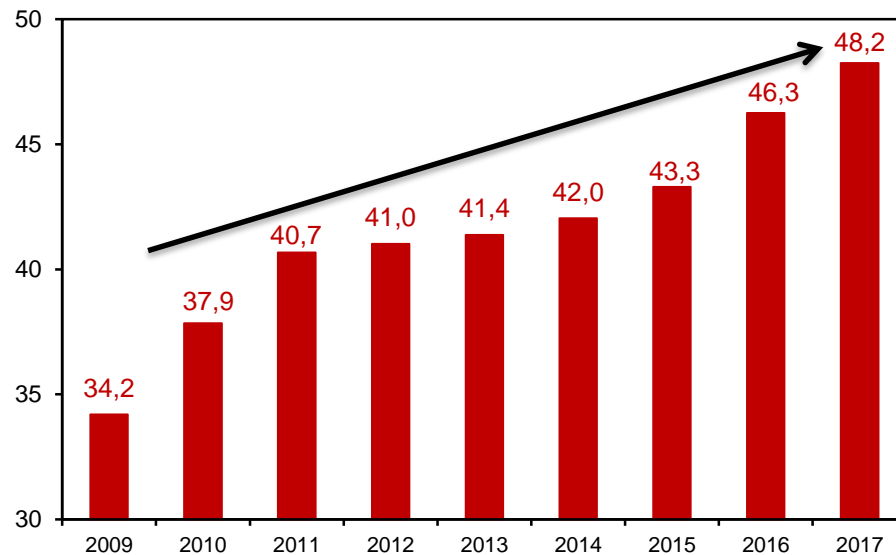
## Turistes estrangers

(Taxa de variació interanual, en %). Font: Idescat i INE



## Pernoctacions. Acumulat gener-setembre

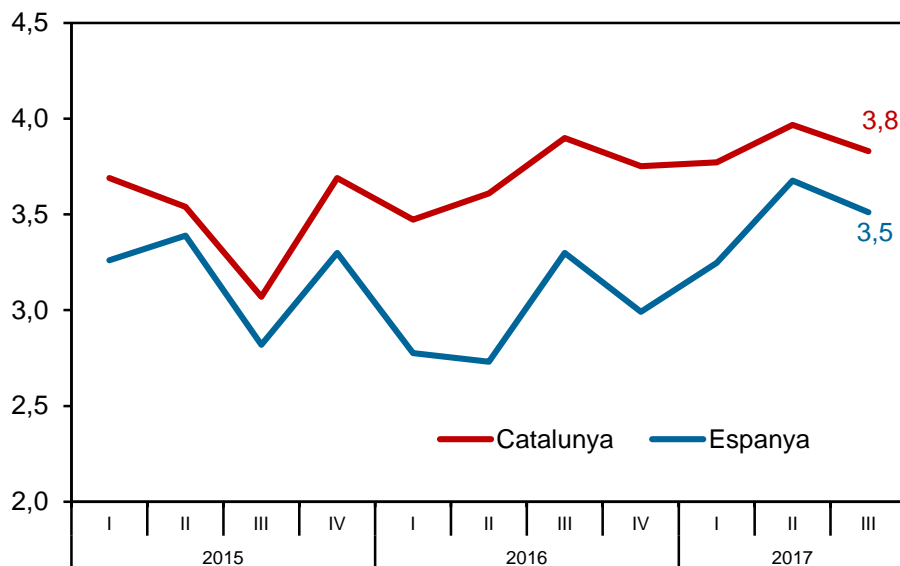
(Milions) Font: Idescat



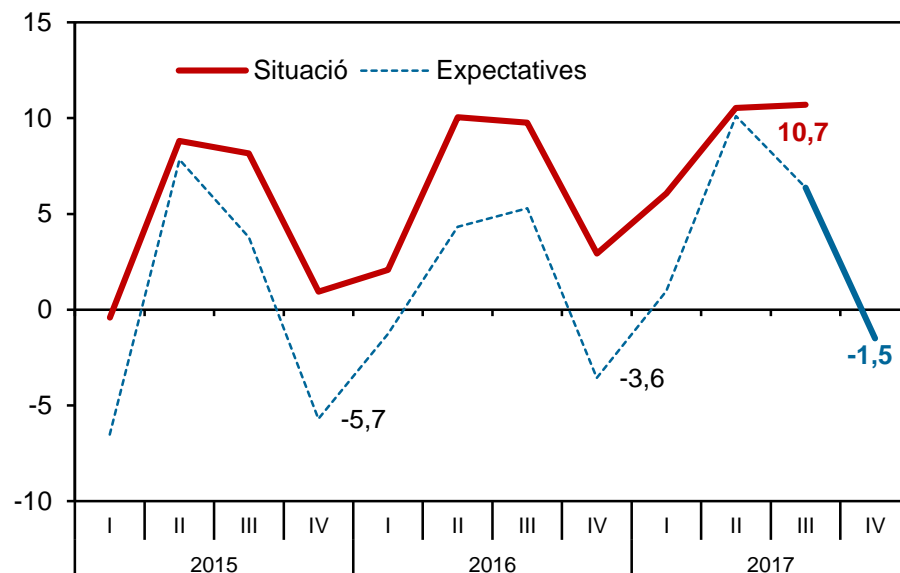
- Suau alentiment en l'entrada de turistes estrangers fins a l'agost, que es produeix a Catalunya i a la resta d'Espanya, per factors tant interns com externs.
- Les pernoctacions hoteleres estan en màxims històrics fins al setembre. A Catalunya, hi ha hagut 48,2 milions de pernoctacions en el període gener-setembre, un 4,3% més que en el mateix període de l'any anterior.

## 9. Ocupació

**Afiliats a la Seguretat Social a Catalunya (total règims)** (Taxa variació interanual, en %). Font: Min. Treball



**Nombre d'ocupats – Enquesta de Clima Empresarial de Catalunya (CLEM)** (Saldo de respostes). Font: Idescat i INE



- La taxa de creixement interanual dels afiliats es desaccelera des del 4% el segon trimestre fins al 3,8% el tercer trimestre, però es manté un diferencial positiu de tres dècimes respecte al conjunt d'Espanya (3,5%).
- Segons les enquestes de conjuntura, les perspectives de contractació per al quart trimestre baixen en comparació al tercer trimestre, però no cauen tant com en els darrers dos anys.



# 10. Previsions econòmiques 2017 i 2018



## Previsions macroeconòmiques per a l'economia catalana

(En taxes de variació anual)

PREVISIONS PER A LES PRINCIPALS MACROMAGNITUDS DE L'ECONOMIA CATALANA			
	2016	2017p	2018p
<b>Producte Interior Brut</b>	<b>3,5%</b>	<b>3,1%</b>	<b>2,5%</b>
Consum Privat	2,7%	2,7%	2,3%
Consum Públic	2,7%	1,3%	0,5%
Formació Bruta de Capital	5,2%	4,0%	3,0%
Exportacions	4,1%	5,2%	4,8%
Importacions	5,8%	4,8%	4,4%
VAB agricultura	0,5%	1,5%	0,5%
VAB indústria	4,0%	3,3%	2,6%
VAB construcció	3,2%	3,0%	2,4%
VAB serveis	3,1%	3,1%	2,6%
Índex Preus Consum (base 2011)	0,1%	2,3%	1,6%
Ocupats	3,4%	3,0%	2,5%

Data d'actualització: octubre 2017

(p) Previsió. Les dades d'IPC són mitjanes anuals.

Font: Idescat (any 2016) i Grup de Recerca AQR (UB) (anys 2017 i 2018)

- Mantenim invariable la previsió de creixement de 2017 en el 3,1%.
- Tots els sectors, excepte l'agricultura, creixeran per sobre del 3% el 2017.
- Revisem a la baixa dues dècimes el creixement de 2018, fins a situar-lo en el 2,5%, per l'impacte del context polític sobre la inversió i el consum.
- L'ocupació creixerà entorn al 3,0% el 2017 i al 2,5% el 2018.



Cambra de Comerç  
de Barcelona



**@presscambrabcn #cambrabcn**

