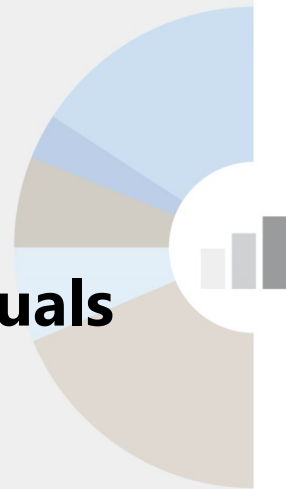




Cambra de Comerç  
de Barcelona

## **BARÒMETRE CAMBRA**

### **Seguiment d'indicadors mensuals**

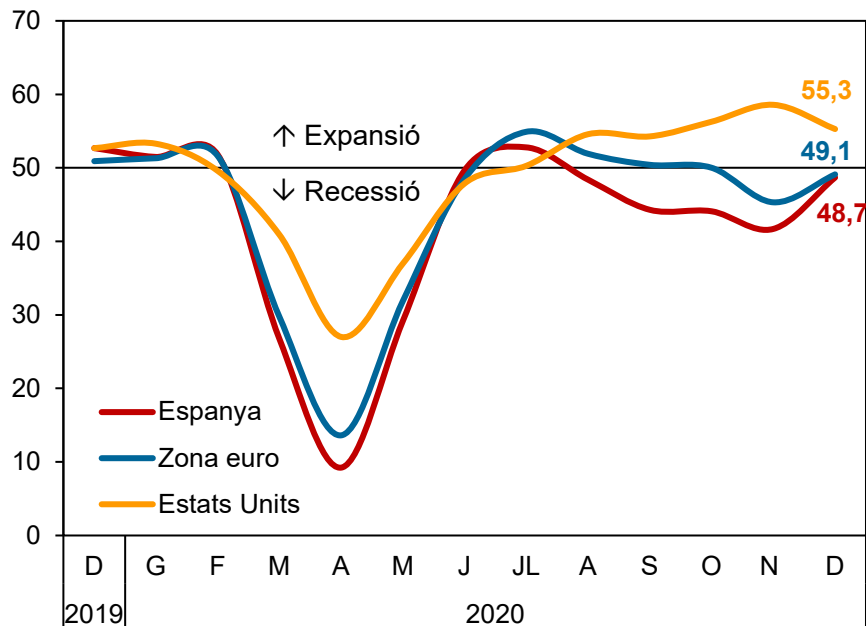


19 de gener de 2021



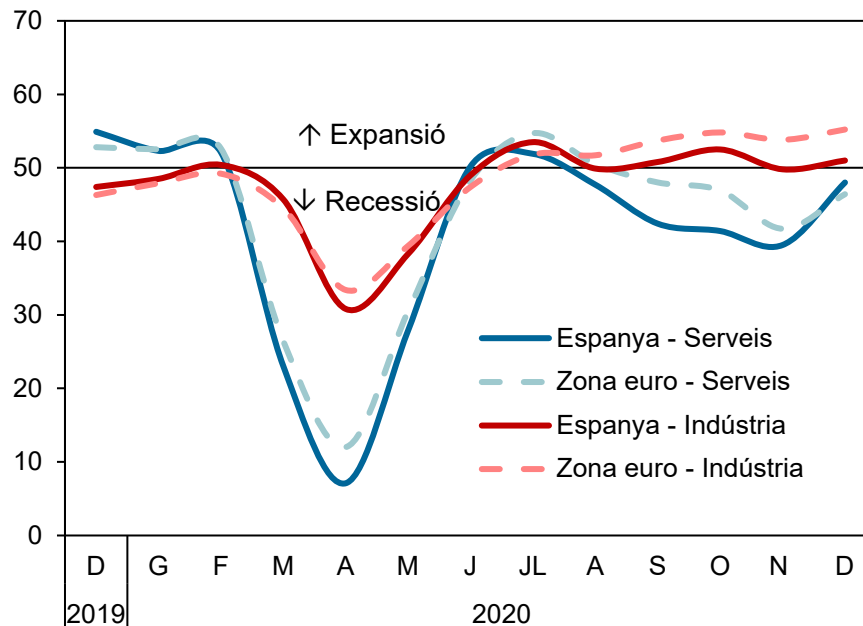
# 1. Context internacional

### Purchasing Managers Index (PMI). Compost (Índex)




Font: Markit

### Purchasing Managers Index (PMI). Serveis i indústria (Índex)



Font: Markit



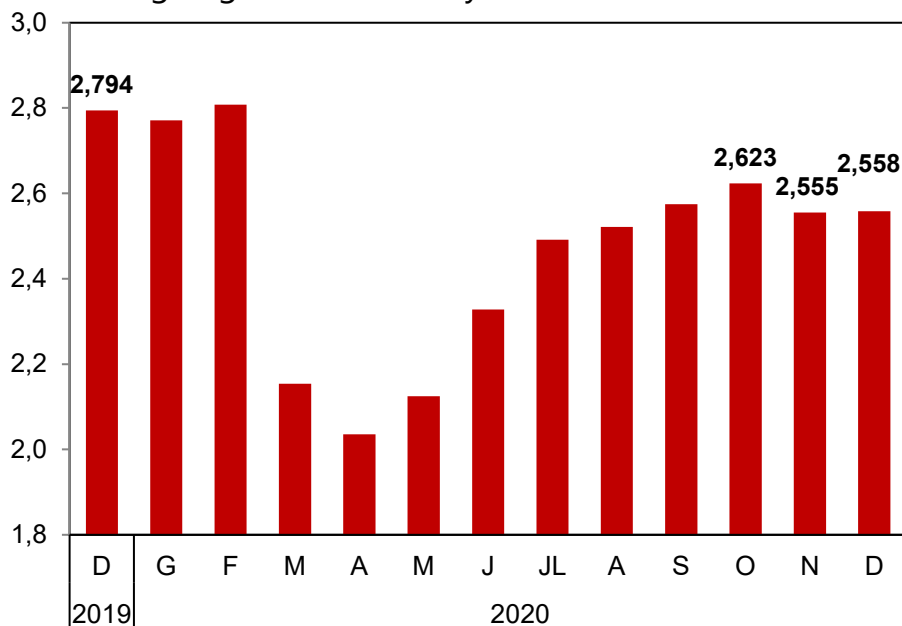
**Millora el comportament de l'economia espanyola, que convergeix amb el PMI de la zona euro al desembre.** Els Estats Units registren un alentiment del ritme d'expansió.

**La desacceleració de la caiguda als serveis i el retorn de la indústria al terreny expansiu han revertit la tendència global del PMI al desembre.**



## 2. Ocupació

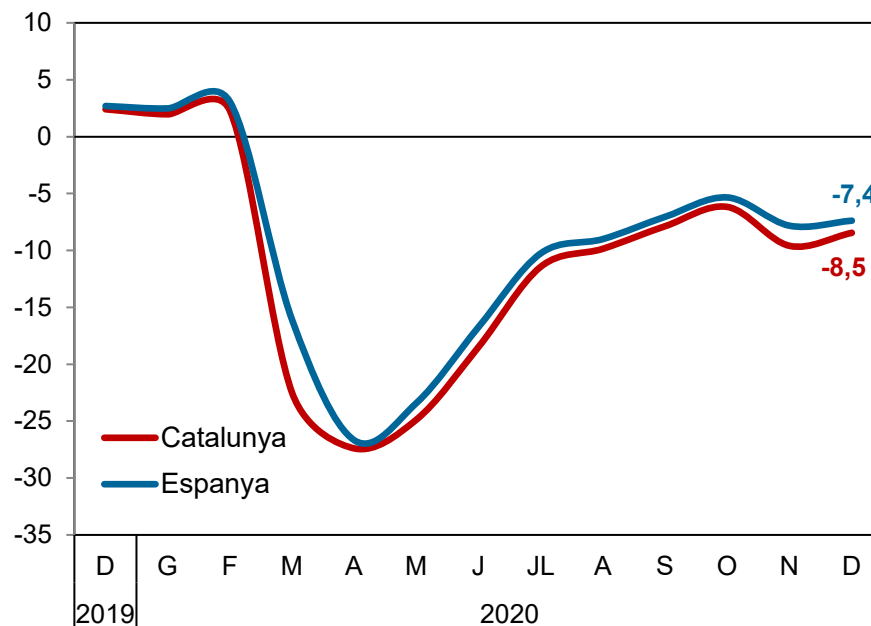
**Assalariats "efectius" (assalariats descomptats ERTOS) en règim general. Catalunya (Milions d'afiliats).**



**Font:** Ministeri d'Inclusió Social i la SS i Observatori del Treball.

**Nota:** Dades del darrer dia del mes.

**Assalariats "efectius" (assalariats descomptats ERTOS) en règim general (% variació interanual).**



**Font:** Ministeri d'Inclusió Social i la SS i Observatori del Treball.

**Nota:** Dades del darrer dia del mes.



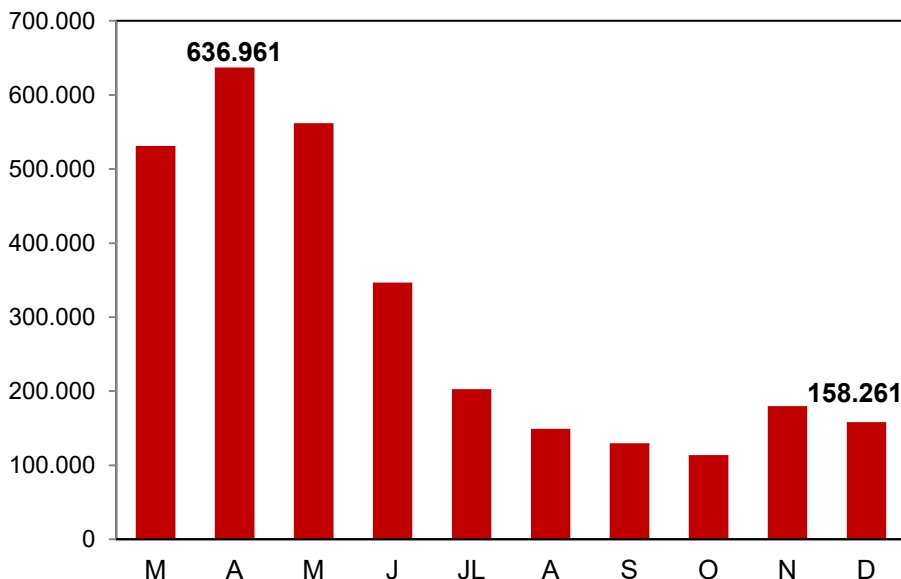
**Millora lleugerament l'afiliació efectiva del novembre al desembre per una reducció dels treballadors en ERTOS, tot i la contracció de l'afiliació total (fins als 2,558 milions).**

**Es modera lleugerament la caiguda interanual dels afiliats "efectius" fins al 8,5%.**



### 3. ERTO i prestacions d'autònoms

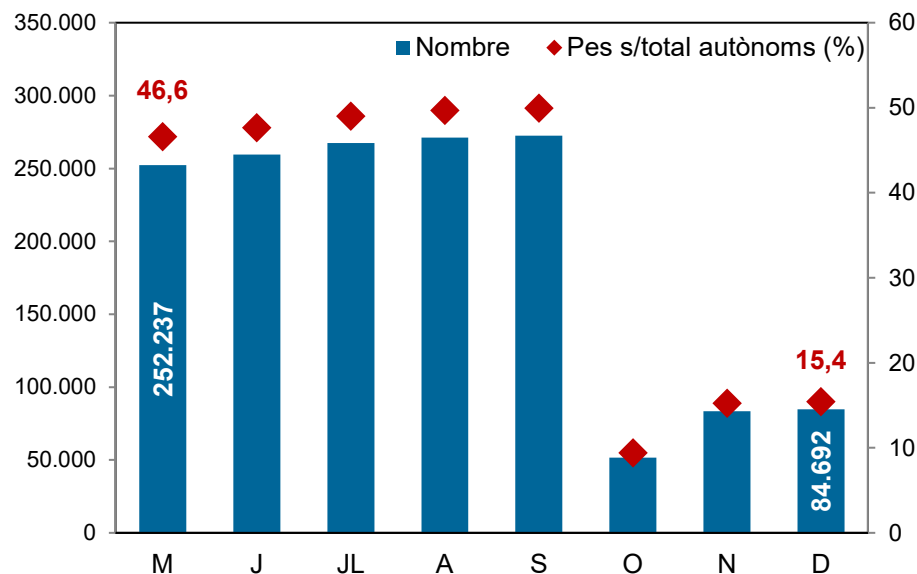
**Total d'ERTOs "efectius". Catalunya. 2020**  
(Nombre).



**Font:** Ministeri d'Inclusió Social i la SS i Observatori del Treball.

**Nota:** Efectius: suspensió + reducció sota supòsit que treballen un 60% de la jornada. / Dades del darrer dia del mes.

**Prestacions a autònoms. Sol·licituds presentades.**  
Catalunya. 2020 (Nombre, eix esquerre i %, eix dret).



**Font:** Ministeri d'Inclusió Social i la SS.

**Nota:** A partir de l'1 d'octubre canvia la regulació de les prestacions i s'han de demanar de nou amb condicions diferents. Dades del darrer dia de mes.



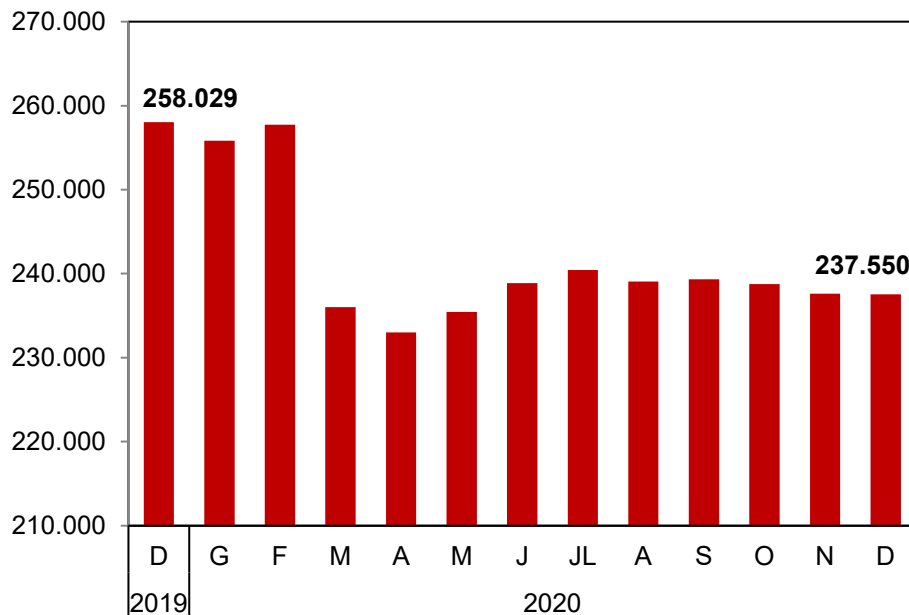
**L'any 2020 tanca amb 158.261 treballadors en ERTO, uns 20.000 menys que en el mes anterior.** Això representa una reducció del 75% respecte als que hi havia a l'abril.

**Un 15,4% dels autònoms ha sol·licitat alguna prestació al desembre.** El 2020, s'han pagat 828,7 milions en prestacions per la Covid a Catalunya, només per darrere d'Andalusia.



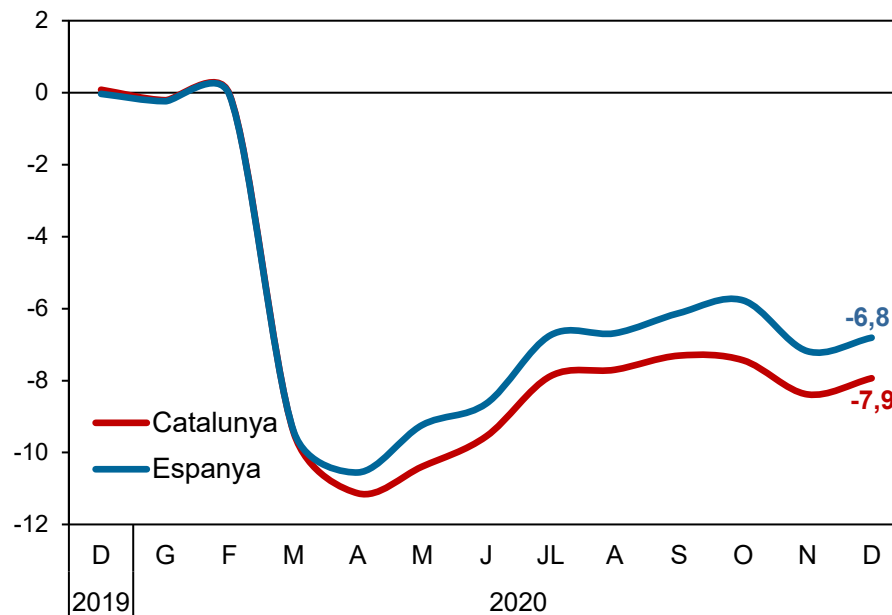
# 4. Empreses

### Empreses (comptes de cotització). Catalunya (Nombre).



Font: Ministeri d'Inclusió Social i la SS.

### Empreses (comptes de cotització) (% variació interanual).



Font: Ministeri d'Inclusió Social i la SS.



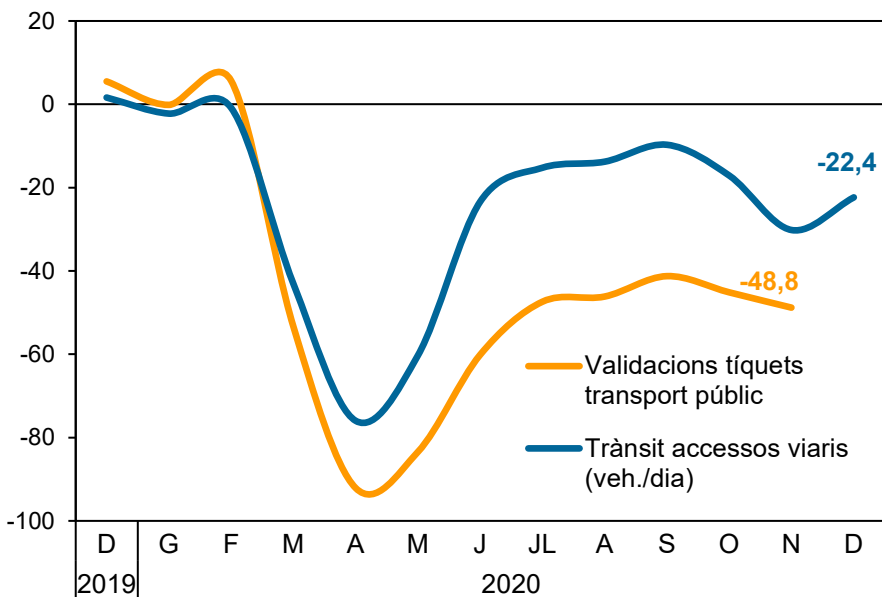
**El nombre d'empreses s'ha reduït gradualment des de l'octubre i és manté estancat en poc més de 237 mil al desembre. S'han perdut més de 20.000 empreses des del febrer.**

Tanmateix, **es desaccelera la caiguda interanual al desembre fins al -7,9%.**



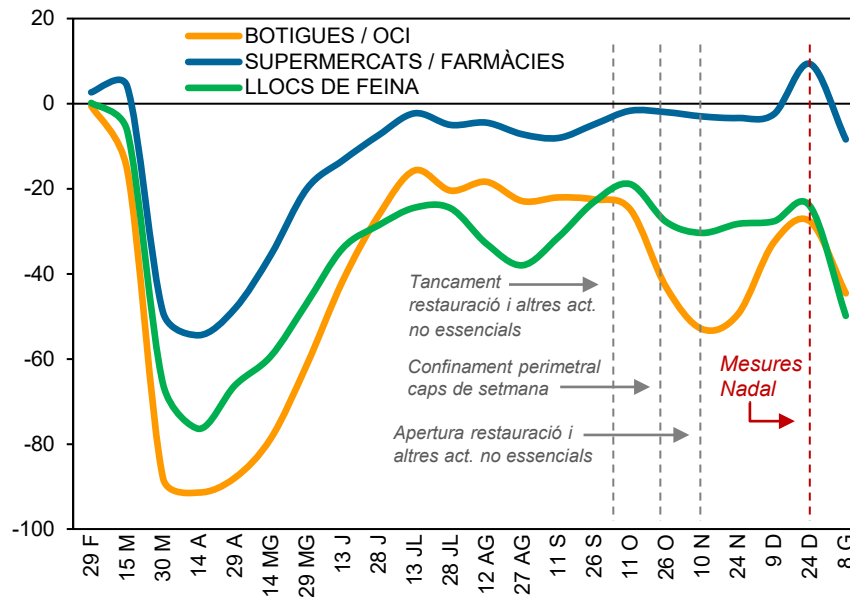
# 5. Transport i mobilitat

### Mobilitat de viatgers. Àmbit metropolità de Barcelona. (% variació interanual).




Font: Autoritat del Transport Metropolità.

### Mobilitat de persones. Catalunya (% mitjana últims 15 dies de la variació diària\*).



Font: Community Mobility Reports de Google. Notes: \*La variació diària es calcula en relació amb el valor mitjà per al corresponent dia de la setmana des del 3 de gener fins al 6 de febrer de 2020.



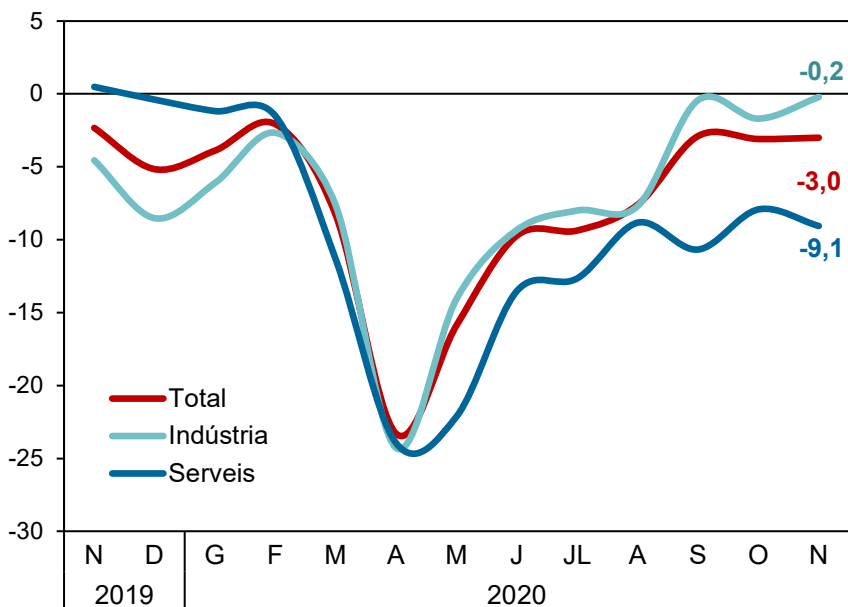
**Es modera la caiguda de la mobilitat de viatgers en transport privat a l'àrea metropolitana al desembre (-22,4%).** Del març al novembre, les validacions en transport públic han registrat caigudes anuals per sobre del 40%.

**La mobilitat de persones s'ha reduït amb les vacances de Nadal** excepte en el cas de zones residencials, després d'una recuperació global de la mobilitat fins al 24 de desembre.



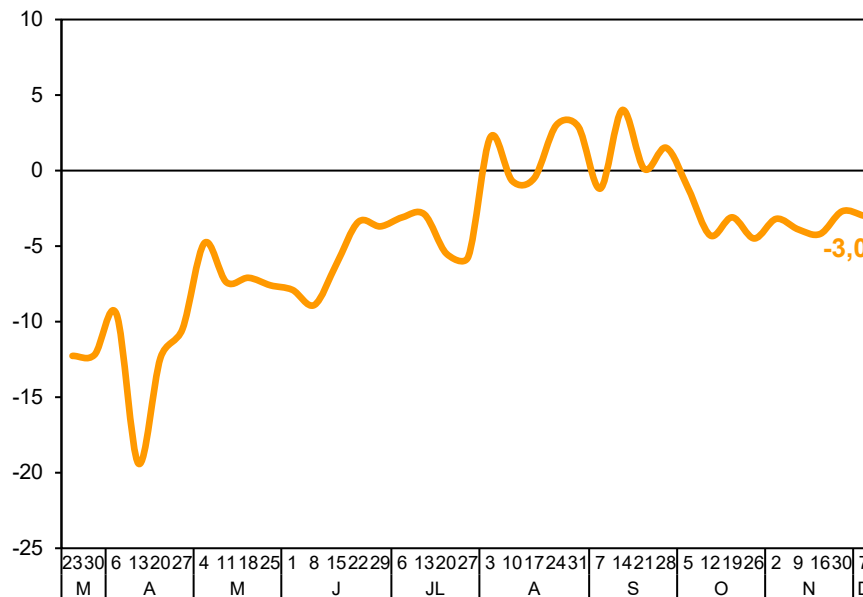
## 6. Consum d'energia i aigua

**Índex de Red Elèctrica** (IRE, base 2010 = 100).  
Península (% variació interanual).



Font: Red Elèctrica de España.

**Volum d'aigua servit.** Dies feiners (AGBAR-ATL). 2020  
(% variació respecte al volum mitjà d'un dia laborable en període de normalitat).



Font: Generalitat de Catalunya.



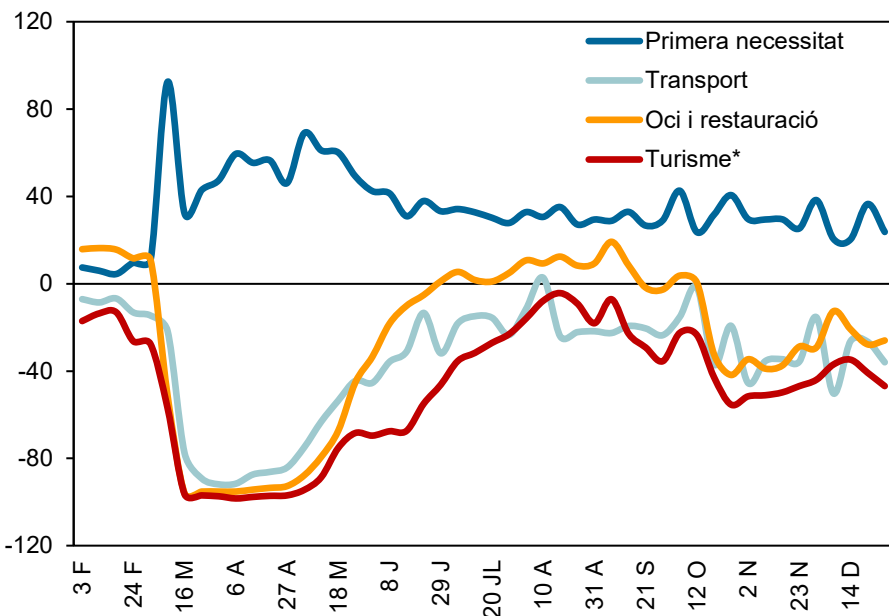
**S'estabilitza la caiguda del consum total d'energia elèctrica al novembre.** Però mentre que la indústria modera el ritme de descens (-0,2%), els serveis l'aprofundeixen (-9,1%).

**La demanda d'aigua en dies feiners s'ha mantingut estable en els darrers dos mesos** amb una caiguda mitjana del -3,6% respecte al període de normalitat.



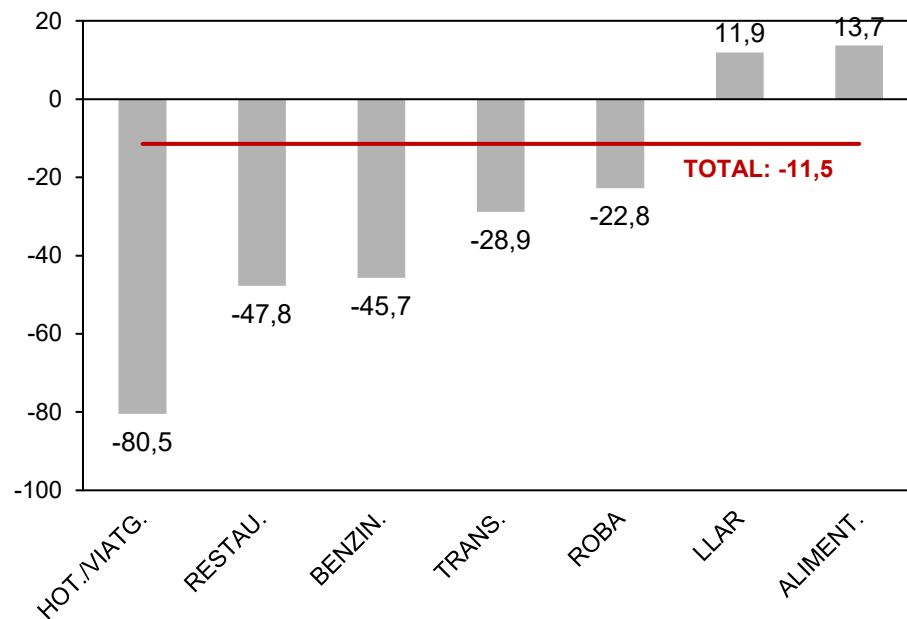
# 7. Consum en TPV

### Consum en TPV de CaixaBank per sectors. Espanya. 2020 (%, variació interanual).




Font: CaixaBank Research. Nota: \*Pagaments en allotjament, agències de viatge i botigues de *souvenirs*.

### Consum en TPV de Banc Sabadell. Catalunya. 12 DES. - 12 GEN. (%, variació interanual).



Font: Indicador de Recuperació Comercial de Banc Sabadell.



**A Catalunya, segons TPV de Banc Sabadell, el consum en alimentació i béns de la llar són les úniques activitats amb variacions positives els darrers 30 dies.** En canvi, la despesa a hotels/viatges, restauració i transport cauen més d'un 40%.

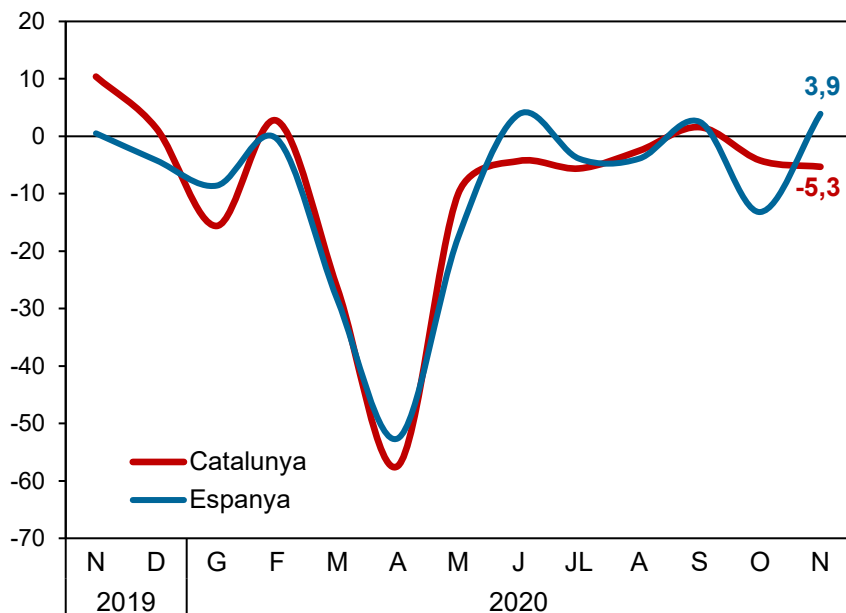




# 8. Inversió

## Consum de ciment

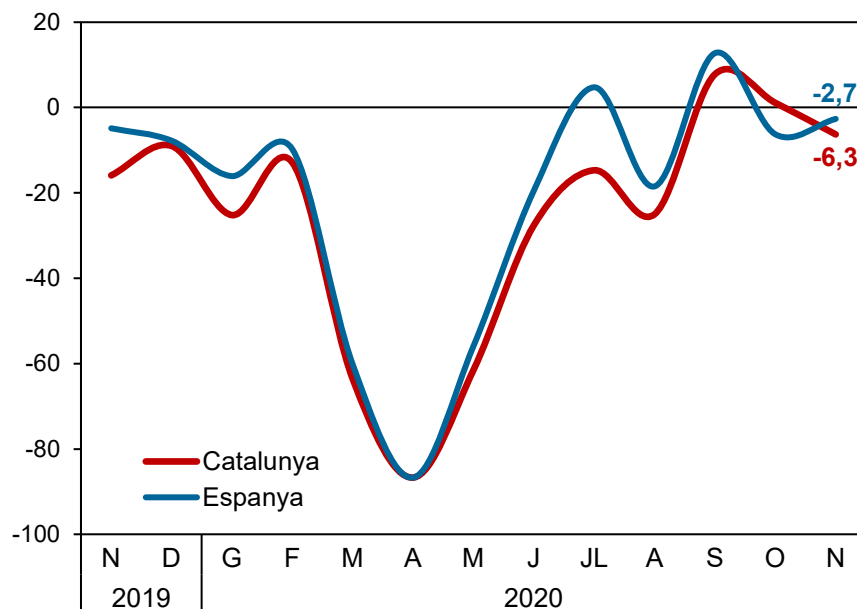
(%, variació interanual).



Font: Idescat.

## Matriculació de vehicles industrials

(%, variació interanual).



Font: Idescat.



**El consum de ciment cau un 5,3% al novembre** i es manté el canvi de tendència a la baixa observat a l'octubre.

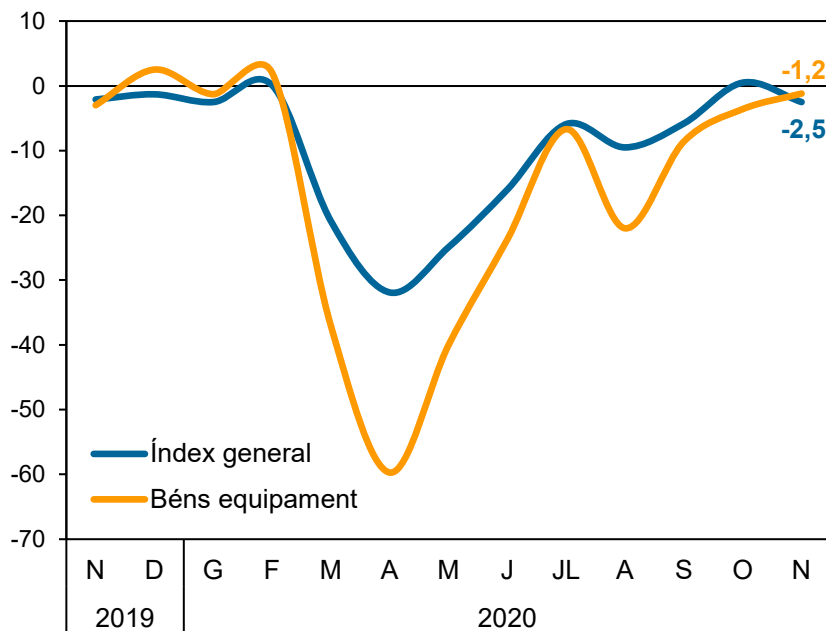
Igualment, **la matriculació de vehicles industrials aprofundeix en la caiguda**, amb una reducció del 6,3% al novembre respecte al mateix mes de 2019.



# 9. Indústria i exportacions

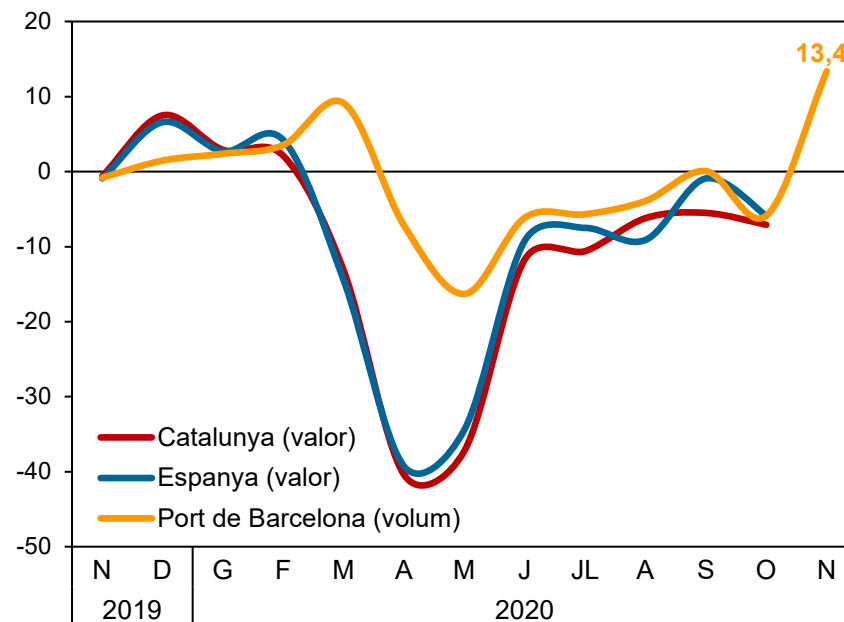


### Índex de producció industrial (IPI). Catalunya (% variació interanual).




Font: Idescat.

### Exportacions de béns a l'estranger (% variació interanual).



Font: DataComex i Port de Barcelona.



**L'empitjorament dels béns de consum arrosseguen la producció industrial de nou a un terreny lleugerament negatiu (-2,5%), tot i la millora dels béns d'equipament.**

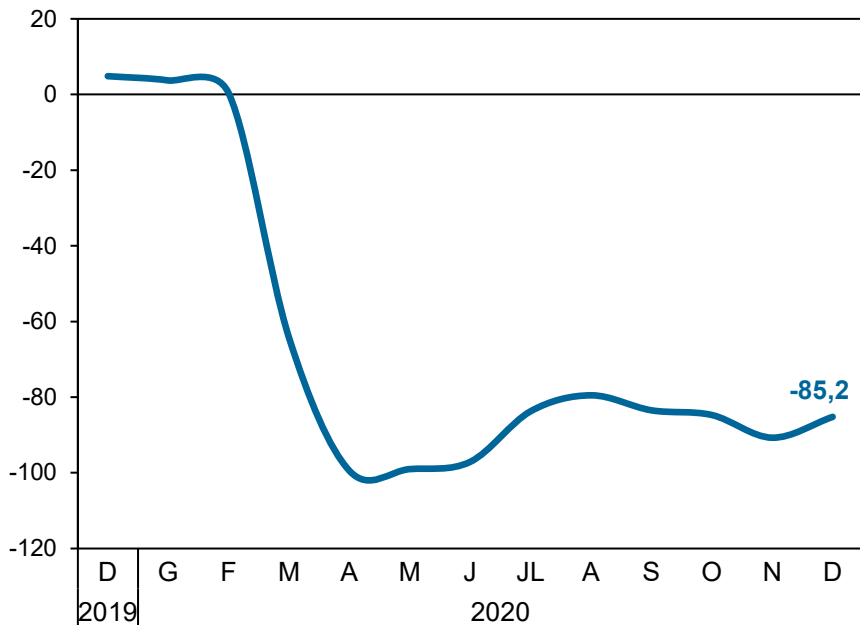
**En canvi, augmenten amb força les exportacions de mercaderies del Port de Barcelona a l'estranger –primer creixement significatiu des de l'esclat de la pandèmia.**



# 10. Turisme

### Moviments de passatgers. Aeroport BCN-Prat

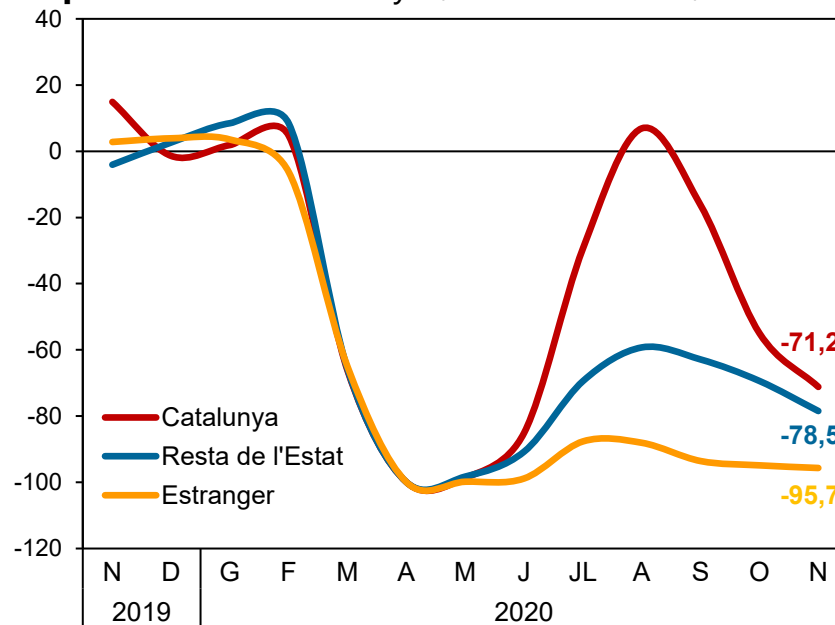
(%, variació interanual).




Font: AENA.

### Pernoctacions en establiments hotelers per procedència. Catalunya

(%, variació interanual).



Font: Idescat.



**El 2020 han passat 12.739.259 passatgers per l'aeroport de Barcelona, la xifra més baixa en els darrers 25 anys i un 75,8% per sota de la del 2019.**

A això se suma el **continu descens del turisme domèstic, amb una reducció de les pernoctacions** de turistes catalans i de la resta de l'Estat superior al 70% en ambdós casos.



Cambra de Comerç  
de Barcelona

# Baròmetre Cambra



@cambrabcn | #BaròmetreCambra



	Agost	Setembre	Octubre	Novembre	Desembre	Comparativa nov-des
Economia espanyola en l'entorn internacional						
Ocupació						
Nombre d'empreses						
Transport i mobilitat						
Consum d'energia i aigua						
Consum en TPV						
Inversió						
Indústria i exportació						
Turisme						



Cambra de Comerç  
de Barcelona




@cambrabcn | #BaròmetreCamba




# Llegenda Baròmetre Cambra



**La recuperació avança a bon ritme**



**La recuperació es frena**



**No hi ha recuperació**

*Nota: El semàfor indica si la darrera variació interanual és millor, igual o pitjor que la del mes anterior. Predomina la variable amb les dades més actualitzades.*