

Osona incrementa un 1,6% els llocs de treball el primer trimestre i gairebé recupera el nivell anterior a la crisi

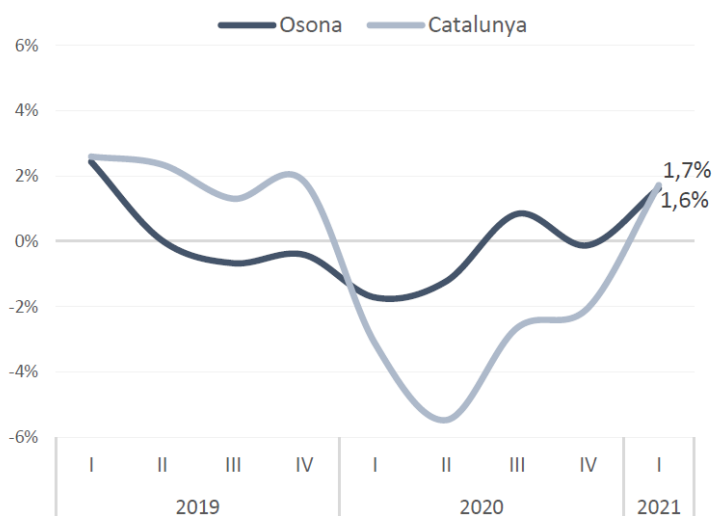
- La xifra d'assalariats creix un 2,6%, mentre que la d'autònoms cau un 2,2%.
- L'afiliació segons residència també creix un 2,1% en termes interanuals a finals de març, amb augments registrats a tots els grups d'edat excepte la franja d'entre 30 i 44 anys.

Osona, 4 de juny de 2021.- Osona ha tancat el primer trimestre de l'any amb **69.203 llocs de treball** (afiliacions a la Seguretat Social segons seu de l'empresa al règim general i al règim especial de treballadors autònoms). Aquesta xifra suposa **un 1,6% més de llocs de treball respecte a un any enrere**, una evolució força similar a la registrada al conjunt de Catalunya (1,7%). Aquest creixement, però, ve influenciat per la **caiguda d'afiliacions que es va produir al març de 2020** com a conseqüència de l'**aplicació de l'estat d'alarma**, amb mesures de confinament i altres restriccions.

Si es compara la xifra de llocs de treball a la comarca amb el nivell anterior a la crisi sanitària, **només es troba un 0,1% per sota de la de març del 2019 i un 0,4% per sobre de la de finals de 2019**. Igualment, cal tenir present que aquestes dades no inclouen les persones que estan en ERTO i que continuen donats d'alta com a afiliats que cotitzen malgrat no estiguin laboralment actius.

Aquesta és la tendència del mercat del treball i una de les principals conclusions que es desprèn de l'**Informe trimestral del teixit empresarial i mercat del treball**, que elaboren conjuntament la Cambra d'Osona i el Gabinet d'Estudis Econòmics de la Cambra de Barcelona.

Total. Llocs de treball. Variació anual (%)



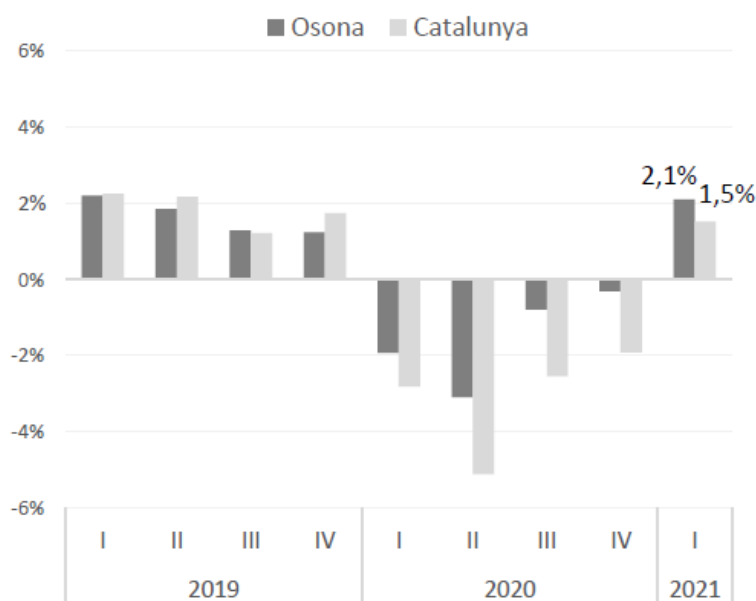
Font: Elaboració pròpia a partir de les dades de l'Observatori del Treball i el Model Productiu de la Generalitat de Catalunya i Seguretat Social.

Segons el **tipus de règim d'afiliació** s'observa una evolució anual oposada, ja que l'afiliació a 31 de març **ha crescut entre els assalariats (2,6%) i ha disminuït entre els autònoms (2,2%)**. Així mateix, en comparació amb el període previ a la pandèmia (31 de desembre 2019), **els assalariats han crescut un 1,8% mentre que els autònoms han caigut un 7,7%**.

Remuntada també en afiliacions segons residència

Si s'atén a la residència padronal de l'afiliat, en lloc de la seu de l'empresa, **els afiliats han augmentat un 2,1% a la comarca respecte a un any enrere, fins a les 71.348 persones a finals de març de 2021**. Per sexe, l'evolució ha estat més positiva en el cas de les dones (1,9% els homes i 2,3% les dones). **Els afiliats registren un augment a tots els grans grups d'edat, a excepció de les persones compreses entre els 30 i 44 anys (-0,7%)**.

Afiliats segons residència. Total. Variació anual (%)



Font: Idescat.

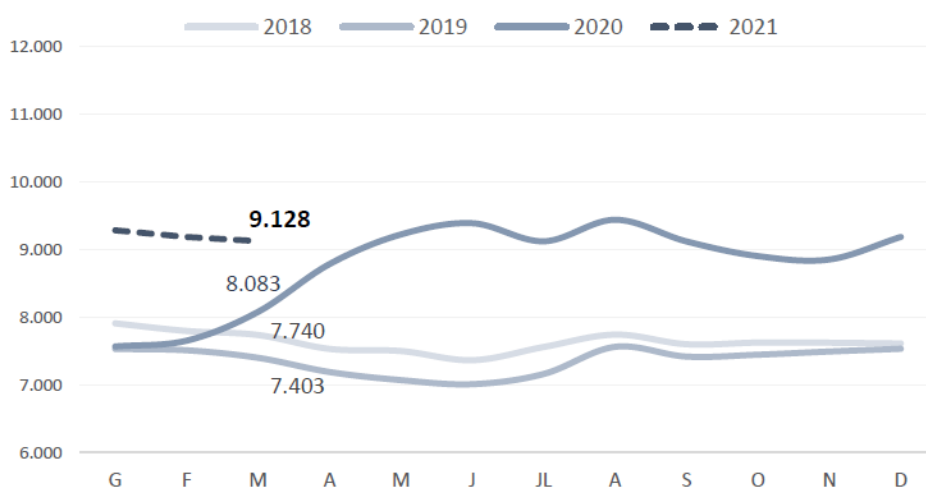
Per nacionalitat, cal destacar el notable creixement relatiu d'afiliats entre les **persones de nacionalitat estrangera**, un 6,7% (1,4% els espanyols). Respecte al mateix trimestre previ a la pandèmia (març 2019), el nombre d'afiliats ha augmentat només entre les dones, els majors de 44 anys i els estrangers.

Si es comparen les afiliacions segons seu social i per residència padronal, el nombre és superior en el segon cas **(un 3% més)**. El motiu de la diferència és que alguns treballadors residents a Osona es traslladen a una comarca diferent per treballar.

Gairebé un 13% més d'aturats que fa un any

Pel que fa a les xifres d'atur, el nombre d'aturats ha estat de **9.128 persones a 31 de març, un 12,9% més que el mateix mes del 2020** (amb efectes de l'estat d'alarma durant la segona quinzena). Per sexe, **el creixement relatiu anual és bastant més elevat entre els homes (18%)** que entre les dones (9%). L'augment de l'atur per trams d'edat ha oscil·lat **entre el 10% de les persones de 55 anys o més i el 17% de les persones menors de 30 anys.**

Evolució mensual del nombre d'aturats registrats



Font: Observatori del Treball i Model Productiu de la Generalitat de Catalunya.

Per últim, per tipus d'ocupació, destaca el **creixement anual dels aturats entre els treballadors d'activitats agrícoles, ramaderes i pesqueres** (un 31,3%) la resta d'ocupacions han registrat augments de l'atur entre el 3% dels directors i gerents i el 16,6% dels treballadors de restauració, personals i venedors.

Sense dades comarcals del teixit empresarial

L'*Informe trimestral del teixit empresarial i mercat del treball* presentat no incorpora les dades corresponents als comptes de cotització (empreses) ni a les afiliacions a la Seguretat Social (llocs de treball) per sector econòmic, perquè l'Observatori de Treball i Model Productiu de la Generalitat de Catalunya les ha deixat d'actualitzar des del tercer trimestre del 2020. **Des de la Cambra d'Osona es denuncia aquesta falta dades, ja que obstaculitza la profunda anàlisi economicoempresarial del territori i obliga a analitzar-ho amb dades agregades a escala nacional.**

Tot i això, la corporació ha apostat per seguir analitzant l'estructura economicoempresarial d'Osona trimestre a trimestre, per la qual ha redissenyat el contingut de l'informe a les dades que hi ha actualment disponibles a l'espera de poder afegir de nou, tan bon punt es publiquin, les dades relatives al teixit empresarial.