



# Informe trimestral del teixit empresarial i mercat del treball

## Osona



# Índex

Informe trimestral del teixit empresarial i mercat del treball **Osona**

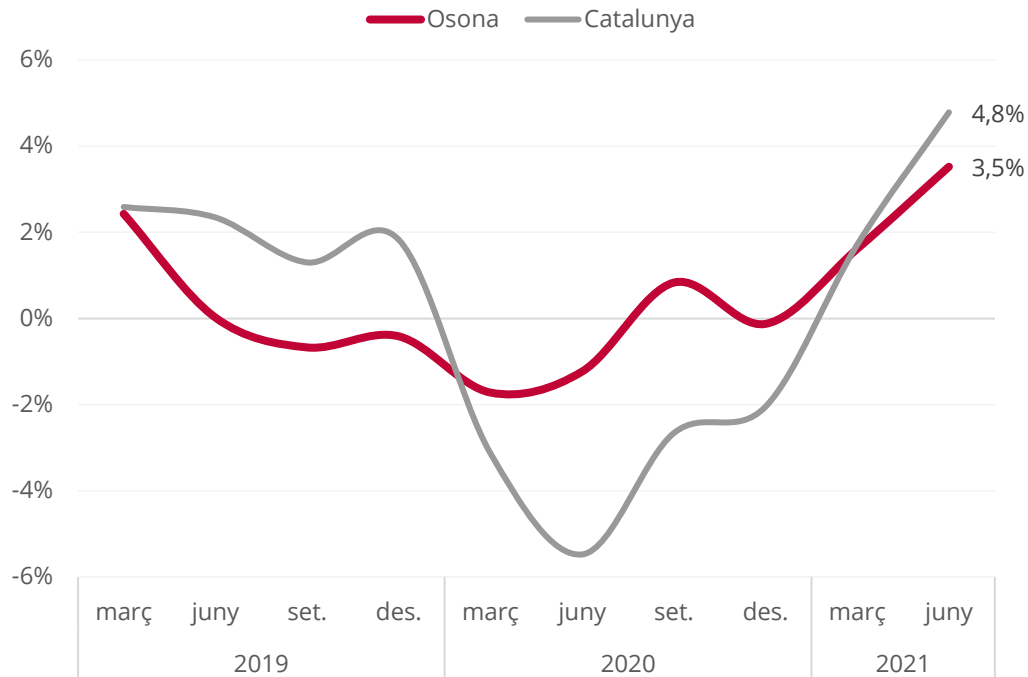
1. Llocs de treball
2. Afiliats
3. Atur registrat

# 1. Llocs de treball

Informe trimestral del teixit empresarial i mercat del treball **Osona**

## Afiliacions a la SS segons seu empresa

Total. Variació anual (%)



Font: Elaboració pròpia a partir de les dades de l'Observatori del Treball i Model Productiu de la Generalitat de Catalunya i Seguretat Social.

**El mercat del treball d'Osona agafa impuls.** La comarca compta amb un 3,5% més de llocs de treball que fa un any.

Un comportament percentual inferior al registrat **pel conjunt de Catalunya, on la xifra s'ha incrementat un 4,8%**, atès que la comarca va experimentar un menor impacte durant la Covid-19.

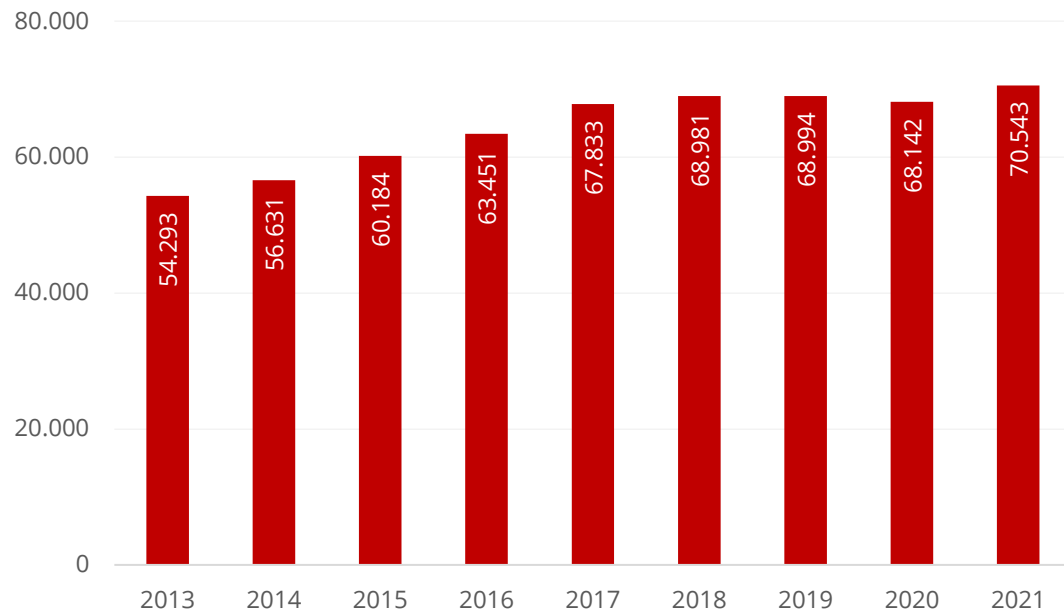
# 1. Llocs de treball

Informe trimestral del teixit empresarial i mercat del treball **Osona**

## Afiliacions a la SS segons seu empresa

Total. Nombre

30 de juny **Osona**



Font: Elaboració pròpia a partir de les dades de l'Observatori del Treball i Model Productiu de la Generalitat de Catalunya i Seguretat Social.

**Osona ha tancat el segon trimestre de 2021 amb 70.543 llocs de treball** (afiliacions a la Seguretat Social segons seu de l'empresa al règim general i al règim especial de treballadors autònoms).

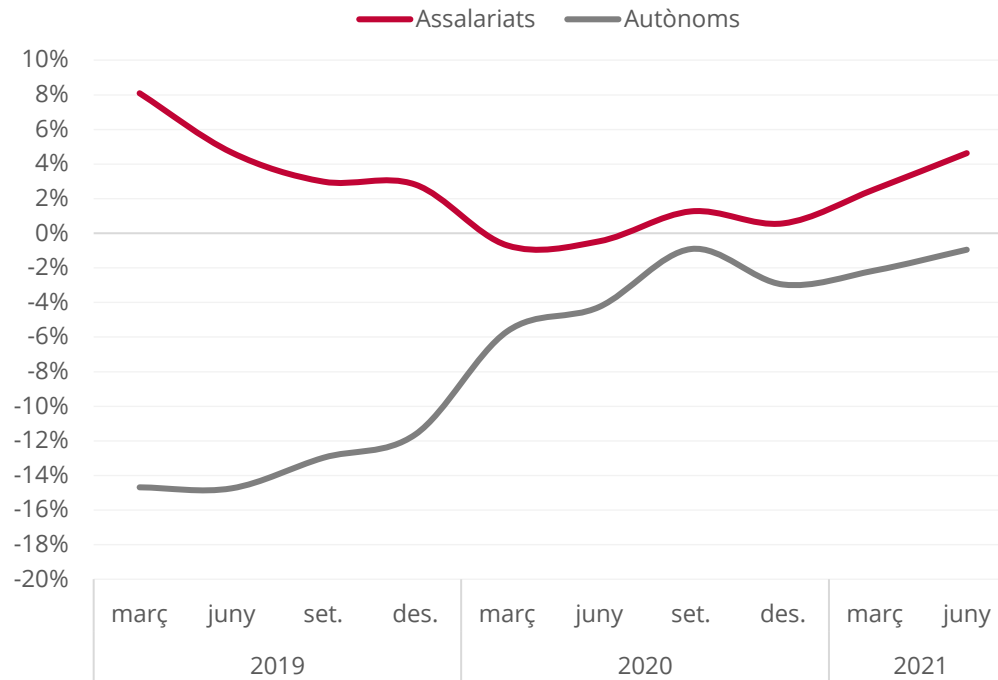
**La comarca compta amb un 2,3% més de llocs de treball que els nivells pre-pandèmia (des. 19) i assoleix una xifra rècord des de mitjans de 2008.**



# 1. Llocs de treball | Assalariats

Informe trimestral del teixit empresarial i mercat del treball **Osona**

## Afiliacions a la SS segons seu empresa Assalariats i autònoms. Variació anual (%)



Font: Elaboració pròpia a partir de les dades de l'Observatori del Treball i Model Productiu de la Generalitat de Catalunya i Seguretat Social.

Es percep una dualitat significativa. **La xifra d'assalariats es recupera amb força, mentre els autònoms segueixen disminuint.**

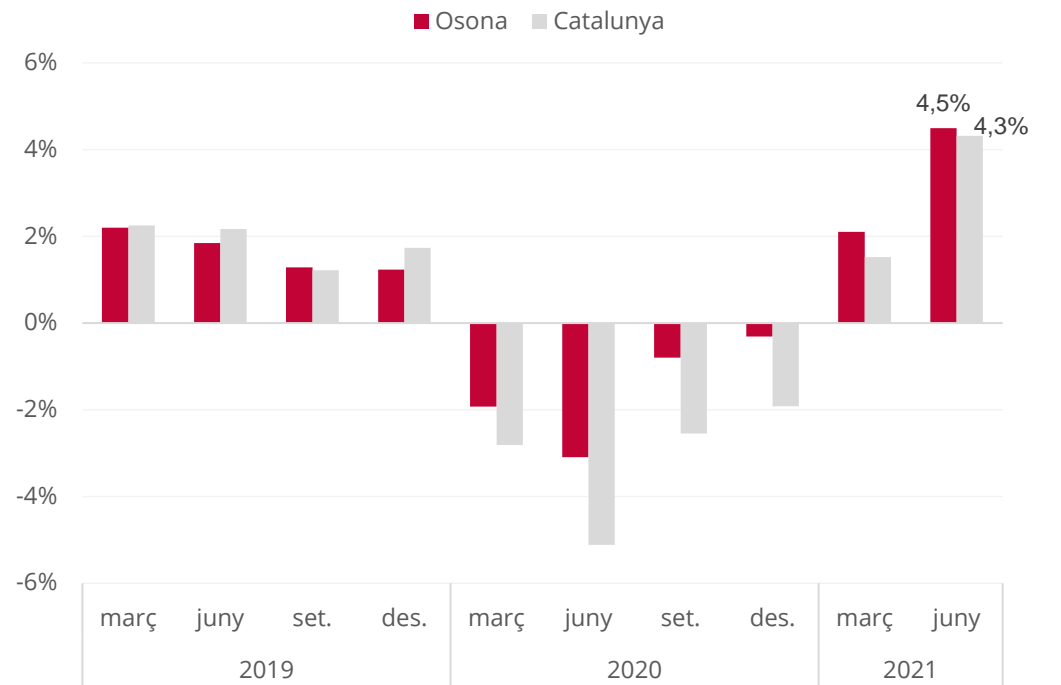
## 2. Afiliats segons residència

Informe trimestral del teixit empresarial i mercat del treball **Osona**

### Afiliacions a la SS segons la residència padronal

Total. Variació anual

30 de juny **Osona**



Font: Elaboració pròpia a partir de les dades de l'Observatori del Treball i Model Productiu de la Generalitat de Catalunya i Seguretat Social.

Si s'atén a la residència padronal de l'afiliat, **els afiliats han augmentat un 4,5% a la comarca respecte a un any enrere, fins a les 72.985 persones.**

S'accelera clarament el ritme d'afiliacions a la Seguretat Social, indicatiu de la **reactivació econòmica**. Aquí el creixement és lleugerament superior al conjunt de Catalunya.

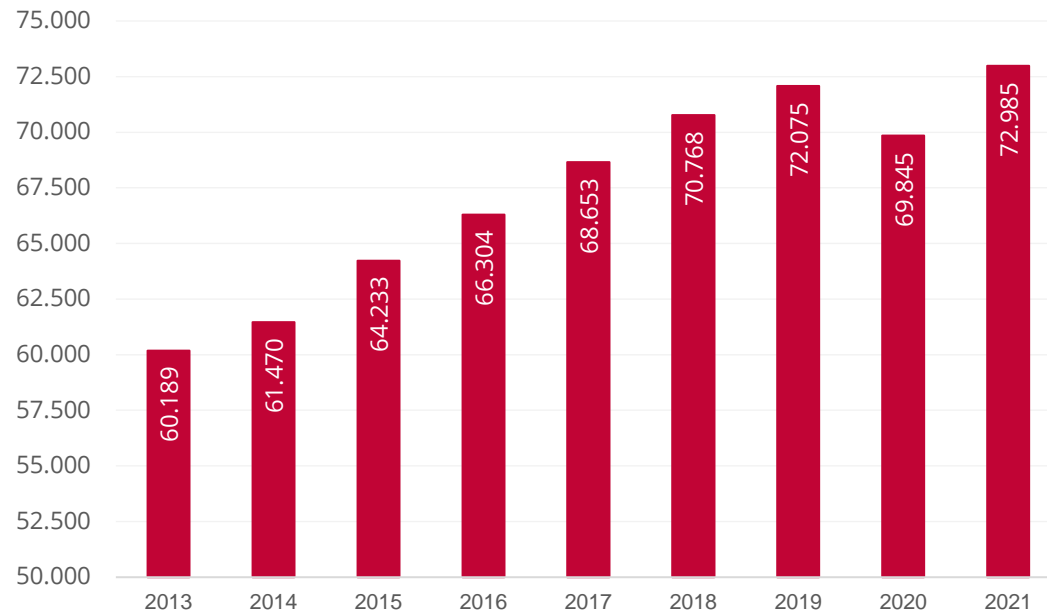
## 2. Afiliats segons residència

Informe trimestral del teixit empresarial i mercat del treball **Osona**

### Afiliacions a la SS segons la residència padronal

Total. Nombre

30 de juny **Osona**



Font: Elaboració pròpia a partir de les dades de l'Observatori del Treball i Model Productiu de la Generalitat de Catalunya i Seguretat Social.

**Amb 72.985 afiliats a la Seguretat Social s'assoleix la xifra absoluta més alta assolida des del 2012** (any en què s'inicia la sèrie disponible).

**Hi ha 910 afiliats més fa dos anys (juny 2019), nivell previ a l'impacte de la Covid-19.**

## 2. Afiliats segons residència

Informe trimestral del teixit empresarial i mercat del treball **Osona**

### Taula resum

	Afiliats	% sobre el total	Període anterior		Mateix període anterior			
			Variació absoluta	Variació relativa	Variació absoluta	Variació relativa		
<b>Per sexe:</b>								
Home	40.312	55,2%	460	1,2%	1.555	4,0%		
Dona	32.673	44,8%	58	0,2%	1.585	5,1%		
<b>Per edats:</b>								
Menys de 30 anys	13.066	17,9%	609	4,9%	1.413	12,1%		
De 30 a 44 anys	25.873	35,4%	-115	-0,4%	296	1,2%		
De 45 a 54 anys	19.839	27,2%	-3	0,0%	813	4,3%		
De 55 anys i més	14.207	19,5%	27	0,2%	618	4,5%		
<b>Per nacionalitat:</b>								
Espanyola	62.246	85,3%	435	0,7%	2.121	3,5%		
Estrangera	10.739	14,7%	83	0,8%	1.019	10,5%		
	<b>72.985</b>	<b>100,0%</b>	<b>518</b>	<b>0,7%</b>	<b>3.140</b>	<b>4,5%</b>		

Font: Elaboració pròpia a partir de les dades d'Idescat.

**Per sexe, el creixement ha estat més intens entre les dones (5,1%) que els homes (4%).**

Els afiliats augmenten a tots els trams entre l'1,2% dels de 30 a 44 anys i el 12,1% dels menors de 30 anys.

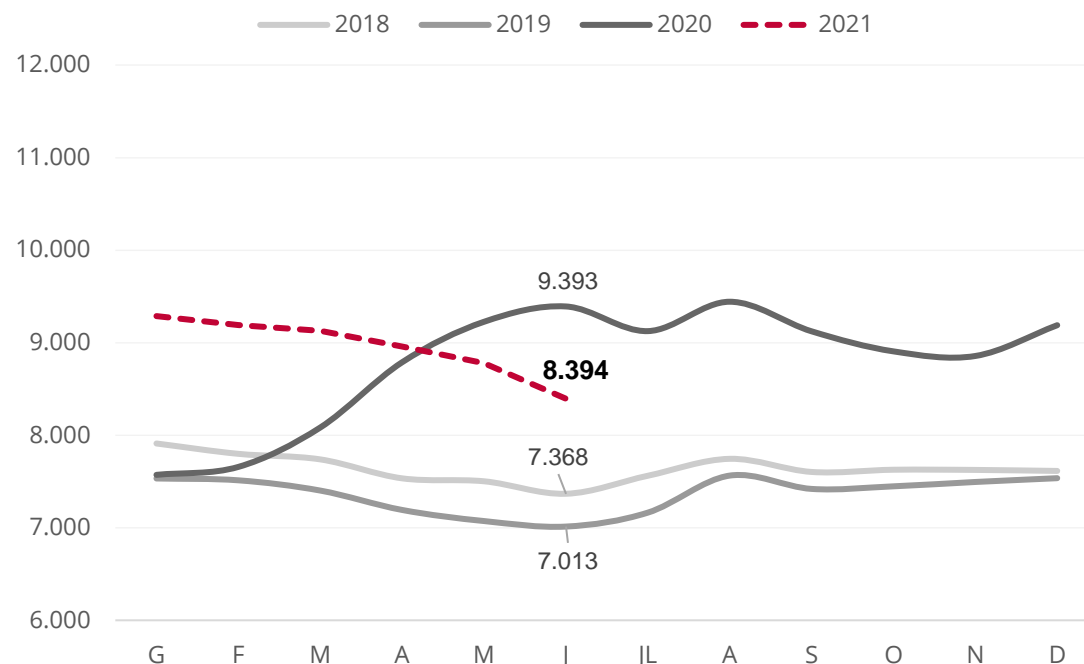




### 3. Atur registrat

Informe trimestral del teixit empresarial i mercat del treball **Osona**

#### Evolució mensual del nombre d'aturats registrats



Font: Elaboració pròpia a partir de les dades de l'Observatori del Treball i Model Productiu de la Generalitat de Catalunya.

**Osona va tancar el segon trimestre amb 8.394 persones aturades, un 10,6% menys que el mateix mes del 2020.**

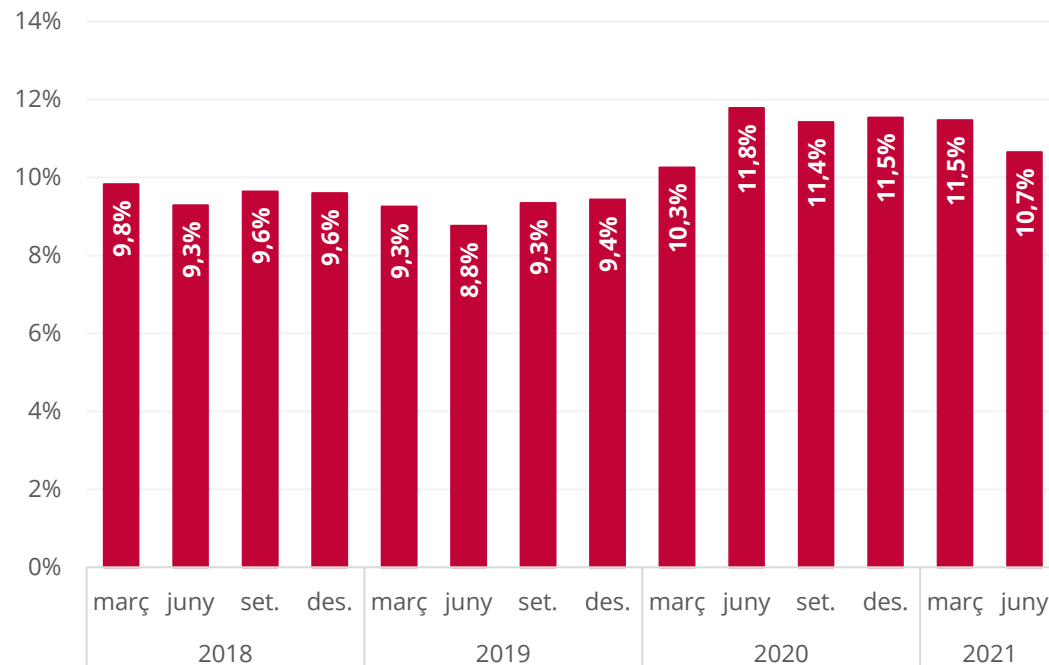
**Estem davant de la xifra més baixa des de l'esclat de la crisi sanitària.**



### 3. Atur registrat

Informe trimestral del teixit empresarial i mercat del treball **Osona**

#### Evolució trimestral de la taxa d'atur registrat



Font: Observatori de Treball i Model Productiu de la Generalitat de Catalunya i programa Hermes de la Diputació de Barcelona.

L'estimació de la taxa d'atur registrat encara se situa en un 10,7% el juny, la xifra més baixa des del març 2020.

Tot i això, encara està un 1,9 punts percentuals per sobre que el mateix nivell previ a la pandèmia (juny 2019).



Cambra d'Osona