



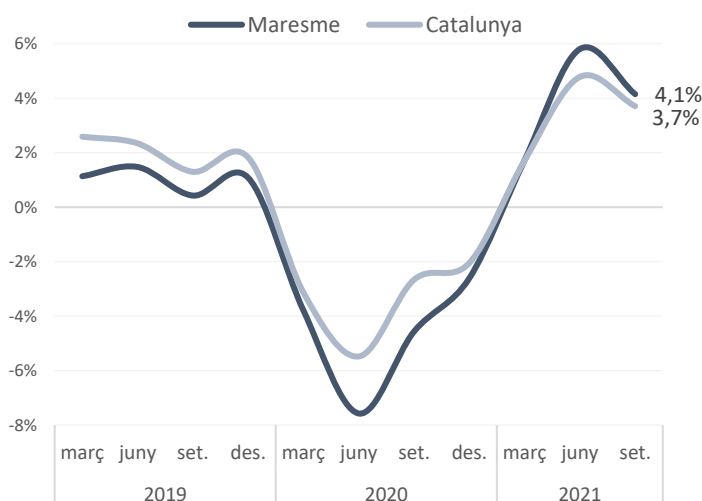
Els llocs de treball al Maresme assoleixen la tercera millor xifra des del 2008 per a un tancament del tercer trimestre i freguen els registres anteriors a l'esclat de la pandèmia

- La xifra d'afiliats segons la residència padronal a la comarca creix un 3,9% en comparació a l'any anterior i supera el nivell anterior a la pandèmia (+0,8%).
- Tot i haver crescut un 3% amb relació a l'any anterior, el Maresme encara no ha recuperat el total del teixit empresarial anterior a la crisi provocada pel coronavirus.
- La comarca tanca setembre amb 23.780 persones a l'atur, la segona dada més baixa per a aquest mes des del 2009 i se situa gairebé a nivells previs a la Covid-19.

Maresme, 17 de novembre de 2021.- El Maresme ha tancat el tercer trimestre de l'any amb **137.815 llocs de treball el setembre, la tercera xifra més elevada per a aquest mes des del 2008** i només un **0,6% per sota del nivell anterior a la pandèmia (setembre 2019)**. En comparació a l'any anterior els llocs de treball a la comarca han crescut un 4,1%, però cal tenir en compte que és un creixement influenciat per la **disminució d'afiliacions a partir del març del 2020 per l'estat d'alarma**.

Així s'extreu de l'**Informe trimestral del teixit empresarial i mercat del treball**, que elaboren conjuntament la Cambra del Maresme el Gabinet d'Estudis Econòmics de la Cambra de Barcelona, i que tot seguit presenta els principals resultats pel que fa a teixit empresarial, els llocs de treball, els afiliats segons la residència padronal i les xifres de l'atur i la taxa d'atur registral a la comarca.

Llocs de treball. Total. Variació anual (%).



Font: Elaboració pròpia a partir de les dades de l'Observatori del Treball i Model Productiu de la Generalitat de Catalunya i Seguretat Social.



Cal tenir present que les dades a partir de març de 2020 inclouen les **persones en ERTO** i que continuen donades d'alta com a afiliats que cotitzen, tot i no estar laboralment actives. **Al setembre hi ha unes 2.100 persones afectades a la comarca (3.850 al juny)** segons una estimació pròpia a partir de les dades de l'Observatori de Treball i Model Productiu de la Generalitat i el Ministeri de Treball.

Segons el tipus de règim d'afiliació s'observa **una evolució anual més positiva entre els assalariats (5,2%) que els autònoms (1,2%)**. Tanmateix, **respecte als nivells previs a la pandèmia la xifra d'autònoms és la més elevada des de 2009**, mentre que la d'assalariats encara es troba un 1,1% per sota de la dada que es va registrar el setembre de 2019.

Més afiliats per residència padronal que abans de la Covid-19

Si s'atén a la residència padronal de l'afiliat, en lloc de la seu de l'empresa, **els afiliats han augmentat un 3,9% a la comarca respecte a un any enrere, fins a les 189.349 persones a finals de setembre de 2021**, la tercera xifra més elevada des del 2012 (només per darrere de la dada de juny 2019 i 2021). **També s'han batut els registres anteriors a la pandèmia (setembre 2019) en un +0,8%**.

Afiliats segons residència padronal. Total. Maresme.



Font: Idescat.

El creixement ha estat **més intens entre les dones (4,3%) que els homes (3,5%)** i per grups d'edat les afiliacions registren un augment a tots els grans grups d'edat, a excepció de les **persones d'entre 30 i 44 anys (-0,2%)**. Per nacionalitat, cal destacar **el creixement relatiu d'afiliats entre les persones de nacionalitat estrangera, un 9,0%** (3,3% els espanyols). Respecte als nivells previs a la pandèmia (setembre 2019), el nombre d'afiliats ha augmentat a totes les variables analitzades, excepte entre les persones menors de 45 anys que encara no han assolit nivells previs a la crisi (-4,8% menys).



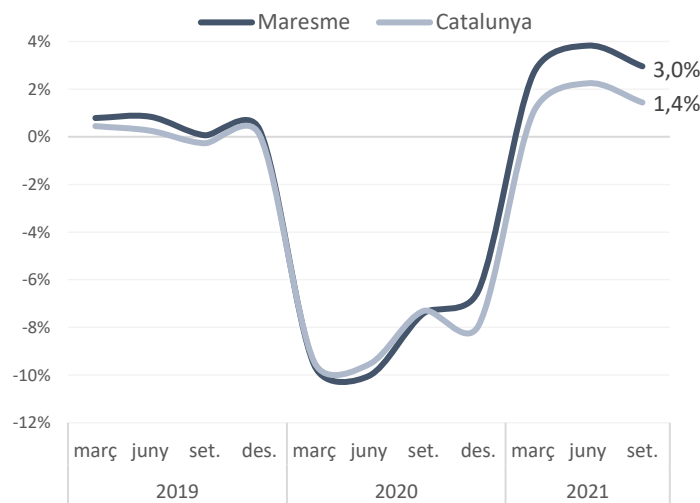
Si es comparen les afiliacions segons la seu social de l'empresa (llocs de treball) i per residència padronal, el nombre és superior en el segon cas (un 37% més); el motiu de la diferència és que **molts treballadors residents al Maresme es traslladen a una comarca diferent per treballar.**

Poc més de 12.000 empreses al tancament del trimestre

Les empreses a la comarca també registren un creixement anual des de principis d'any, però **encara no s'ha recuperat el total del teixit empresarial d'abans de la crisi.** Així, al setembre es registren **12.018 comptes de cotització a la comarca, un 3,0% més que l'any anterior** (1,4% al conjunt de Catalunya) i un 0,5% menys que al trimestre anterior (evolució habitual per a un mes de setembre).

Si es compara aquesta dada amb els nivells previs a la pandèmia (setembre 2019), aquesta encara es troba **un 4,7% per sota** (un -6% en el cas de Catalunya). Segons grans sectors econòmics, **el nombre d'empreses ha augmentat anualment a la construcció (2,8%) i als serveis (3,7%).** Respecte al teixit empresarial del setembre de 2019, **cap sector ha recuperat les xifres prèvies a la pandèmia.**

Comptes de cotització. Total. Variació anual (%).



Font: Elaboració pròpia a partir de les dades de l'Idescat i l'Observatori del Treball i Model Productiu de la Generalitat de Catalunya.

L'atur intensifica el ritme de descens en termes anuals per cinquè mes consecutiu

L'atur al Maresme s'ha situat en **23.780 persones al tancament del setembre**, xifra que ja gairebé se situa a nivells previs a la pandèmia (només un 0,6% per sobre del mateix mes del 2019) i és **la segona dada més baixa per a aquest mes des del 2009 (només per darrere del 2019).** En termes interanuals, representa un 19,9% menys que el mateix mes del 2020 (amb efectes de l'estat d'alarma), disminució lleugerament menys pronunciada a la registrada al conjunt de Catalunya (-20,9%).

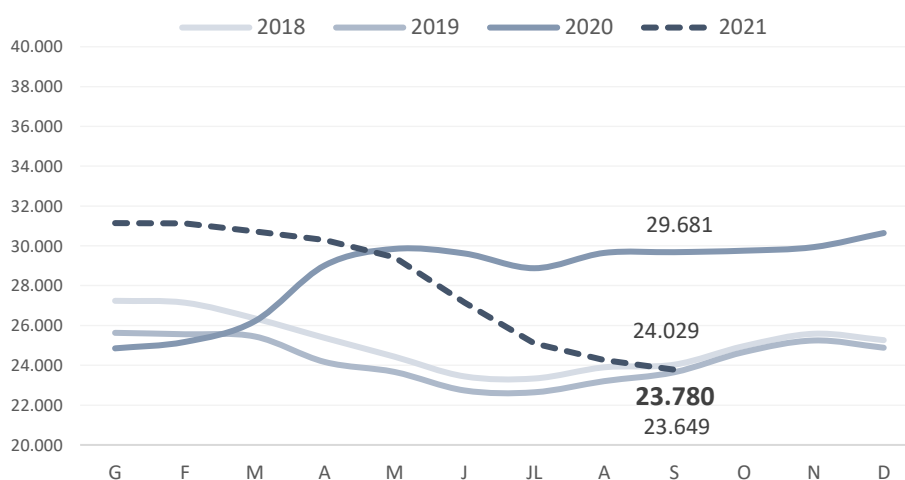
La disminució anual és més intensa entre els homes (-23,6%) que entre les dones (-17,0%). El descens de l'atur per trams d'edat ha oscil·lat entre el **-42,2% de les persones més joves (menors de 30 anys) i el -3,7% de 55 anys o més.** Per últim, l'atur disminueix a tots els tipus d'ocupació i



destaquen les caigudes en termes absoluts entre els **treballadors de la restauració, personals i venedors i de les ocupacions elementals** (més de 1.500 aturats menys en ambdós casos).

L'estimació de la taxa d'atur registral se situa en l'11,9% el setembre, **la xifra més baixa des del desembre del 2019, i la tercera més baixa per a un mes de setembre des del 2009** (només per sobre de les taxes del 2018 i el 2019).

Evolució mensual del nombre d'aturats registrats.



Font: Observatori de Treball i Model Productiu de la Generalitat de Catalunya.