

El Berguedà supera els 11.500 llocs de treball i tanca el millor desembre des del 2010

- La xifra d'empreses a la comarca, tot i ser superior a la del tancament de l'any anterior (+3,8%), encara no ha recuperat els nivells previs a l'esclat de la pandèmia (-4,4%).
- Els afiliats segons residència padronal creixen un 2,5% respecte a un any enrere, fins a les 15.618 persones el desembre, xifra també superior (+1,3%) a la del desembre del 2019.
- L'atur al Berguedà tanca el 2021 per sota dels nivells previs a la pandèmia i assoleix la segona xifra més baixa per a un mes de desembre des de l'any 2008.

Berguedà, 8 de febrer del 2022.- El Berguedà ha tancat el 2021 amb un total d'**11.507 llocs de treball al desembre**, una xifra que representa **un 2,3% més que el mateix mes del 2019 abans de la crisi sanitària** i també **la xifra més elevada des del 2010** per a un mes de desembre. Una dinàmica positiva i sensiblement superior a la registrada pel conjunt de Catalunya, on els llocs de treball han crescut interanualment un 4,2%, mentre que a la comarca ho han fet un 5,6%. Per contra, **el teixit empresarial, que creix un 3,8% interanual, encara se situa un 4,4% per sota dels nivells previs preCovid19.**

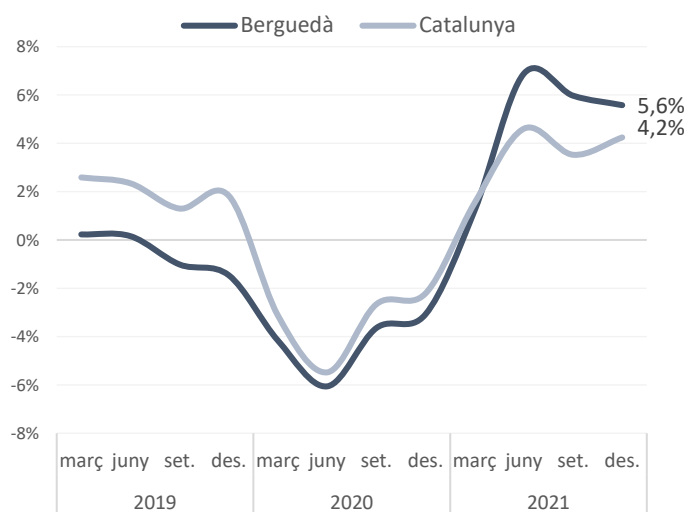
Així s'extreu del ***l'Informe trimestral del teixit empresarial i mercat del treball al Berguedà*** elaborat pel Gabinet d'Estudis Econòmics de la Cambra de Barcelona i que inclou també informació sobre els afiliats i l'atur de la comarca durant el **4t trimestre del 2021**. L'informe ha estat presentat avui al matí el president de la **Cambra del Berguedà**, Joan Boix, i el president de l'**Agència de Desenvolupament del Berguedà (ADB)** Lluís Vall.

Més ocupació d'assalariats en tots els sectors econòmics

Analitzant detalladament la xifra de llocs de treball, segons el règim d'afiliació, s'observa un creixement més intens entre els **assalariats (un 7,6%)** que entre els **autònoms (1,2%)**. Respecte als nivells previs a la crisi, **el nombre d'assalariats registra la dada més elevada per a un mes de desembre des del 2009**, mentre que la dada d'autònoms és **la més elevada des del setembre de 2019**.

Per grans sectors econòmics, **el nombre d'assalariats ha augmentat notablement a tots els grans sectors econòmics**, entre el 5,5% de la indústria i el 9,0% de l'agricultura, mentre que el **nombre d'autònoms ha augmentat anualment a la construcció i als serveis (un 1,2% i un 1,8% respectivament)** i s'ha mantingut estable a la indústria i ha disminuït al sector primari (-1,1%).

Llocs de treball del Berguedà. Total. Variació anual (%).



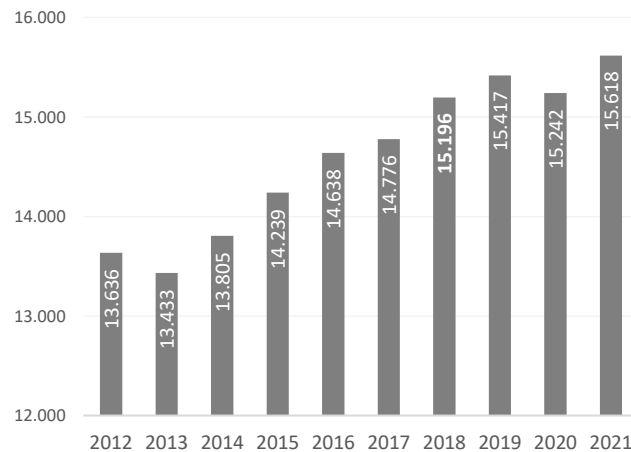
Font: Elaboració pròpia a partir de les dades de l'Idescat.

Pel que fa a la grandària de l'empresa, els assalariats han crescut **un 6,5% a les empreses de fins a 50 treballadors, un 2,4% a les de 51 a 250 treballadors i un 27,7% a les de 251 treballadors o més**. Cal tenir en compte, però, que el nombre d'assalariats a les empreses entre 51 a 250 treballadors és l'únic tram que no ha recuperat el nivell previ a la crisi i se situa **un 2,3% per sota a la dada de desembre de 2019**.

15.618 afiliats segons residència padronal al tancament de l'any

Els afiliats segons la residència padronal han augmentat un 2,5% a la comarca del Berguedà respecte a un any enrere, fins a les **15.618 persones a finals de desembre de 2021, la segona xifra més elevada des del 2012** (inici de la sèrie disponible), només per darrere de la del juny del 2021. En comparació al desembre del 2019, abans de la crisi, també es registra un lleuger increment (+1,3%).

**Afiliats segons residència padronal al Berguedà. Total.
Nombre. 31 de desembre.**



Font: Idescat

Per sexe, **el creixement ha estat lleugerament més intens entre els homes (2,6%) que les dones (2,3%)**. Els afiliats registren un augment a tots els grans grups d'edat, a excepció de les persones compreses **entre 30 i 44 anys (-0,5%)**. Per nacionalitat, cal destacar el creixement relatiu del 7,8% d'afiliats entre les persones de nacionalitat estrangera (2,0% els de nacionalitat espanyola).

Respecte als nivells previs a la pandèmia (desembre 2019), el nombre d'afiliats ha augmentat a totes les variables analitzades, excepte entre les **persones de 30 a 44 anys**, que encara no han assolit els nivells previs a la crisi sanitària i registren un **descens del -3,5%**.

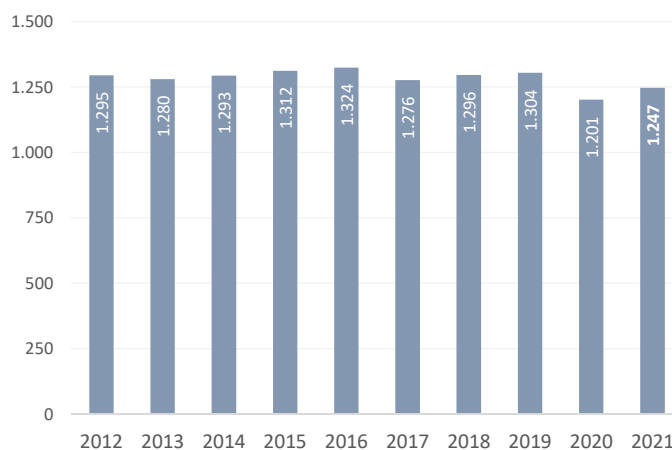
Si es comparen les afiliacions segons seu social i per residència padronal, observem que hi ha un 36% més d'afiliats segons residència padronal que afiliacions. El motiu d'aquesta diferència és que **molts treballadors residents al Berguedà es traslladen a una comarca diferent per treballar**.

Més empreses que el 2020, però menys que abans de la crisi

El **nombre d'empreses** (comptes de cotització) a la comarca **ha augmentat un 3,8% a finals de desembre de 2021 respecte a un any enrere, fins a les 1.247 empreses**; aquesta evolució és més intensa que la registrada pel conjunt de Catalunya (2,4%).

En aquest sentit, les empreses han registrat un creixement anual des de principis d'any, però **encara no s'ha recuperat el total del teixit empresarial d'abans de la crisi sanitària**: si es compara la dada de desembre 2021 amb els nivells previs a la pandèmia (desembre 2019), aquesta encara es troba un **4,4% per sota** (un -5,7% en el cas de Catalunya).

Comptes de cotització (empreses) al Berguedà. Total. 31 de desembre.



Font: Elaboració pròpia a partir de les dades de l'Idescat

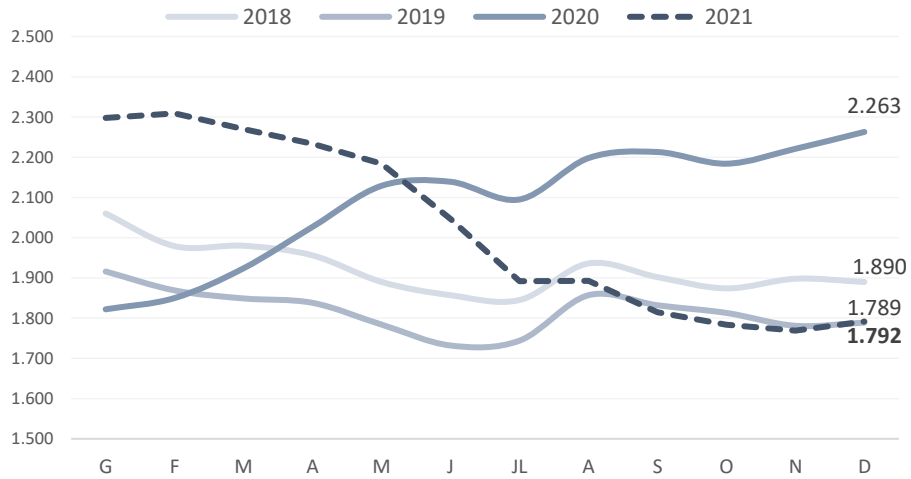
L'atur tanca el 2021 en positiu

El nombre d'aturats al Berguedà ha estat de **1.792 persones a finals de desembre**, xifra que ja se situa per sota dels nivells previs a la pandèmia i és la segona més baixa per a aquest mes des del 2008 (només per sobre de la del 2019). En termes interanuals, el ritme de descens anual s'intensifica mensualment des del juny fins a un **-20,8% al desembre**, tot i que es tracta d'una disminució menys intensa a la registrada al conjunt de Catalunya (-25,8%).

La disminució anual és **més elevada entre els homes (-28,1%) que entre les dones (-14,6%)**. La reducció de l'atur per trams d'edat ha estat menys notable a mesura que augmentava el grup d'edat, del **-46,9%** de les persones menors de 30 anys al **-0,5%** de 55 anys o més. Per últim, l'atur disminueix a tots els tipus d'ocupació, i destaca en termes absoluts el **descens entre les ocupacions elementals (-142 persones) i els treballadors de la restauració, personals i venedors (-125)**.

L'estimació de la **taxa d'atur registral** se situa en el **10,4%** el desembre, la segona més baixa per a aquest mes des del 2008 (només per sobre la taxa del 2019).

Evolució mensual del nombre d'aturats registrat al Berguedà.



Font: Observatori de Treball i Model Productiu de la Generalitat de Catalunya.