



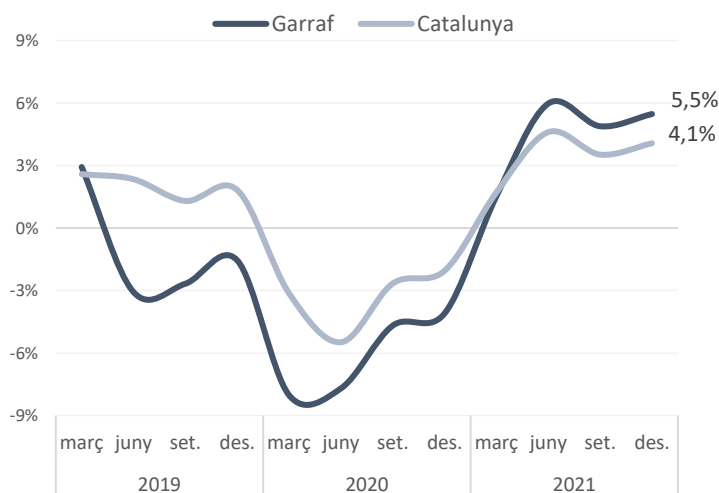
El Garraf tanca el 2021 amb un 35.775 llocs de treball, la millor xifra des del 2009 per a un mes de desembre

- Els afiliats segons residència padronal creixen fins als 63.125, un 4,8% més que al tancament de l'any anterior i també un 3% més que abans de la crisi sanitària.
- La xifra d'empreses a la comarca, tot i ser superior a la del tancament de l'any anterior (+3,3%), encara no ha recuperat els nivells previs a l'esclat de la pandèmia (-3,4%).
- L'atur al Garraf assoleix al desembre la xifra més baixa per a aquest mes des del 2008.

Garraf, 10 de febrer del 2022.- El Garraf ha tancat el 2021 amb un total de **35.775 llocs de treball al desembre**, una xifra que representa un **5,5% respecte a l'any anterior** i també **la més elevada des del 2009** per a un mes de desembre, una dinàmica positiva i més intensa que al conjunt de Catalunya, on interanualment els llocs de treball han crescut un 4,2%. **Si ho comparem amb el tancament del 2019, abans que esclatés la crisi sanitària, els llocs de treball al Garraf han crescut un 1,2%.**

Així s'extreu del **'Informe trimestral del teixit empresarial i mercat del treball al Garraf'** elaborat pel Gabinet d'Estudis Econòmics de la Cambra de Barcelona, que inclou també informació sobre els afiliats, número d'empreses i l'atur de la comarca durant el **quart trimestre del 2021**.

Llocs de treball. Total. Variació anual (%)



Font: Elaboració pròpia a partir de les dades de l'Idescat.

Més assalariats i els autònoms a tots els grans sectors

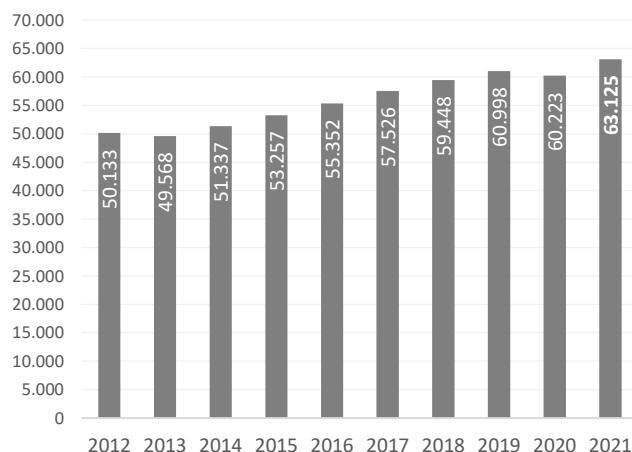


Segons el tipus de règim d'afiliació, el Garraf ha tancat el 2021 amb **24.224 assalariats i 11.551 autònoms, un 6,2% i un 3,9% més respectivament** en comparació a l'any anterior. Tanmateix, el nombre d'assalariats encara se situa un 0,2% per sota el nivell anterior a l'esclat de la crisi sanitària (desembre del 2019), mentre que **el nombre d'autònoms se situa un 4,1% per sobre**.

Per grans sectors econòmics, el **nombre d'autònoms** ha crescut **un 5,2% a la indústria, un 4,4% als serveis i un 0,9% a la construcció**. El **nombre d'assalariats** ha augmentat a tots els grans sectors, però amb diferents intensitats: **un 1,6% a la indústria, un 7,0% als serveis i un 8,2% a la construcció**. Pel que fa a la grandària de l'empresa, La xifra d'assalariats a la comarca ha augmentat **un 6,5% a les empreses de fins a 50 treballadors i un 8,2% a les de 51 a 250 treballadors**, però ha disminuït un 2,1% a les empreses de 251 treballadors o més.

Un 3,5% més d'afiliats segons residència padronal que abans de la pandèmia

Afiliats segons residència padronal. Total. 31 de desembre. Garraf.



Font: Idescat.

Els afiliats segons la residència padronal a la comarca també han tancat amb bons resultats. Respecte a un enrere, han augmentat un 4,8% a la comarca, fins a les **63.125 persones** a finals de desembre de 2021, **la xifra més elevada des del 2012** (inici de la sèrie disponible). Aquesta xifra també és **un 3,5% superior a la registrada el desembre del 2019**, abans de la pandèmia.

El creixement ha estat **més elevat entre les dones (5,7%) que entre els homes (4,0%)**. Els afiliats registren un augment a tots els grans grups d'edat: **entre el 12,2% dels menors de 30 anys i el 0,5% de les persones d'entre 30 i 44 anys**. Per nacionalitat, cal destacar el creixement relatiu d'afiliats entre les persones de **nacionalitat estrangera, un 9,7% (4,1% els de nacionalitat espanyola)**.

Respecte als nivells previs a la pandèmia (desembre 2019), **el nombre d'afiliats ha augmentat a totes les variables analitzades**, excepte entre les persones de 30 a 44 anys que encara no han assolit nivells previs a la crisi (-3,6% menys). Si es comparen les afiliacions segons seu social i per residència



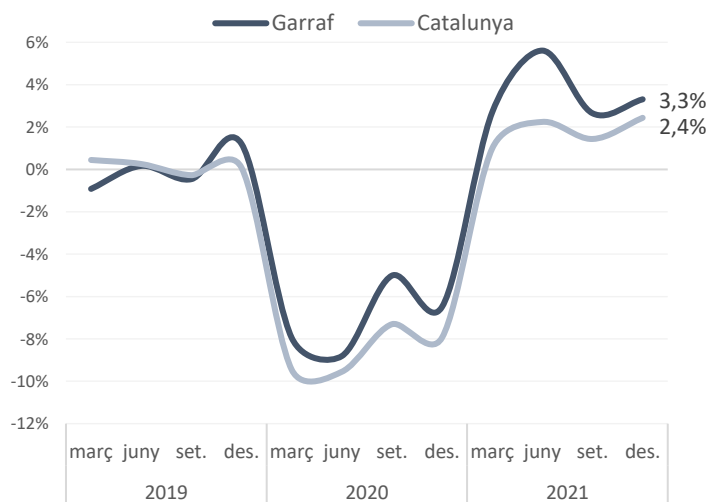
padronal, el nombre és molt superior en el segon cas (**un 76% més**); el motiu de la diferència és que **molts treballadors residents al Garraf es traslladen a una comarca diferent per treballar**.

Més empreses que el 2020, però menys que abans de la crisi

El nombre d'empreses (comptes de cotització) a la comarca ha augmentat un **3,3%** a finals de desembre de 2021 respecte a un any enrere, fins a les **3.963 empreses**. Aquesta evolució és més intensa que la registrada pel conjunt de Catalunya (2,4%).

Les empreses han registrat un creixement anual des de març, però **encara no s'ha recuperat el total del teixit empresarial d'abans de la crisi**. Si es compara la dada de desembre 2021 amb la de desembre de 2019, aquesta encara es troba **un 3,4% per sota** (un -5,7% en el cas de Catalunya).

Comptes de cotització (empreses). Total. 31 de desembre



Font: Elaboració pròpia a partir de les dades de l'Idescat

Bones notícies pel que fa al descens de l'atur

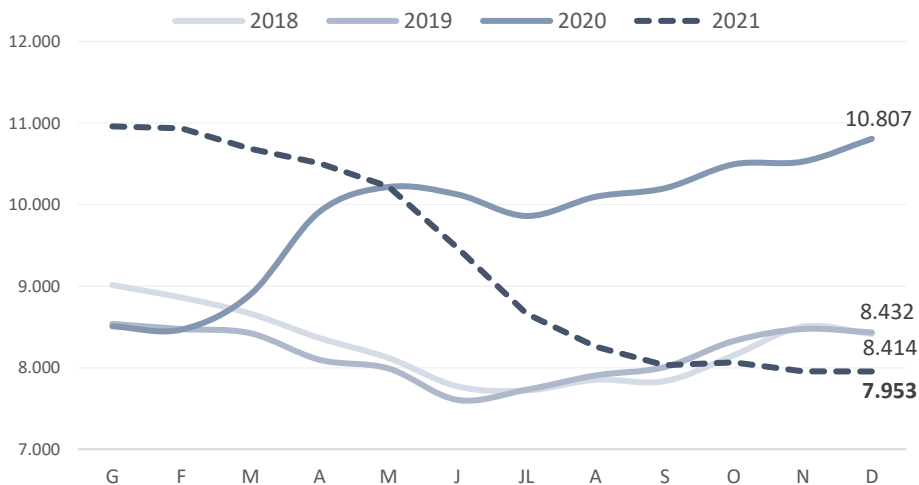
El Garraf ha tancat el 2021 amb **7.953 persones aturades al desembre, la xifra més baixa per a aquest mes des del 2008**. En termes interanuals, el ritme de descens a la comarca s'intensifica per setè mes consecutiu fins a un **-26,4% al desembre**, una disminució lleugerament més intensa que la del conjunt de Catalunya (-25,8%).

La reducció anual ha estat **més pronunciada entre els homes que entre les dones (-31,2% i -22,6%, respectivament)**. La reducció de l'atur per trams d'edat ha estat menys intensa a mesura que augmentava el grup d'edat, **del -50,4% de les persones més joves (menors de 30 anys) al -7,1% de les persones de 55 anys o més**. Per últim, l'atur disminueix a tots els tipus d'ocupació, destaca la **caiguda en termes relatius dels professionals científics i intel·lectuals (-31,3%)**, i en termes absoluts, la dels treballadors de **restauració, personals i venedors (-928)**.



Finalment, l'estimació de la taxa d'atur registral al Garraf se situa en el 12,3% el desembre, la xifra més baixa per a aquest mes des del 2008 (inici de la sèrie disponible).

Evolució mensual del nombre d'aturats registrat. Garraf.



Font: Observatori de Treball i Model Productiu de la Generalitat de Catalunya.