



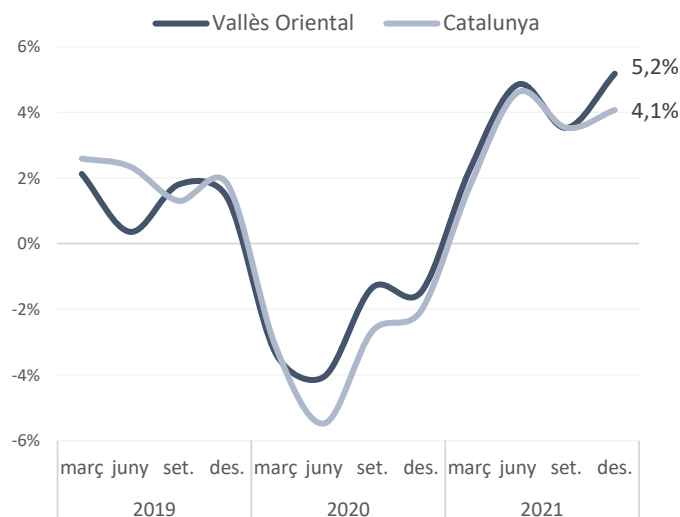
El Vallès Oriental assoleix la xifra més alta de llocs de treball dels últims 13 anys

- A més, els afiliats segons residència padronal creixen fins als 183.023, un 3,5% més que al tancament de l'any anterior i també un 2,8% més que abans de la crisi sanitària.
- La xifra d'empreses a la comarca, tot i ser superior a la del tancament de l'any anterior (+2,2%), encara no ha recuperat els nivells previs a l'esclat de la pandèmia (-4,9%).

Vallès Oriental, 17 de febrer del 2022.- El Vallès Oriental ha tancat el 2021 amb un total de **152.201 llocs de treball** al desembre, la xifra més elevada des del juny del 2008 i un **5,2% més elevada que l'any anterior**, un creixement més intens que al registrat pel conjunt de Catalunya, on interanualment els llocs de treball han crescut un 4,2%. **En comparació amb el tancament del 2019, abans que esclatés la crisi sanitària, els llocs de treball a la comarca han crescut un 3,6%.** Altrament, el teixit empresarial ha registrat un creixement del 2,2% interanual, però **encara manquen 610 empreses per assolir els nivells preCovid19**, un -4,9%.

Així s'extreu de *'Informe trimestral del teixit empresarial i mercat del treball al Vallès Oriental'* elaborat pel Gabinet d'Estudis Econòmics de la Cambra de Barcelona, que inclou també informació sobre els afiliats i l'atur de la comarca durant el **quart trimestre del 2021**.

Llocs de treball. Total. Variació anual (%)



Font: Elaboració pròpia a partir de les dades de l'Idescat.



La comarca assoleix el nombre més alt d'autònoms i d'assalariats dels últims 10 anys

Segons el règim d'afiliació, el Vallès Oriental ha tancat el 2021 amb **121.971 assalariats i 30.230 autònoms, un 5,9% i un 2,3% més respectivament** en comparació al desembre de 2020. La xifra d'assalariats és **la més elevada des de 2008**, mentre que la d'autònoms és **la més elevada des de finals del 2009**.

Per grans sectors econòmics, **el nombre d'autònoms ha crescut respecte a l'any anterior a tots els sectors, excepte a l'agricultura**: un 0,1% a la indústria, un 2,2% a la construcció i un 2,6% als serveis. **El nombre d'assalariats ha augmentat notablement a tots els grans sectors econòmics** respecte a un any enrere: un 3,6% al sector primari, un 5,0% a la indústria, un 5,9% a la construcció i un 6,5% als serveis.

Pel que fa a la grandària de l'empresa, el nombre d'assalariats ha crescut a tots els trams analitzats, amb més intensitat a mesura que augmenta la grandària: un 3,5% a les empreses de fins a 50 treballadors, un 7,2% a les de de 51 a 250 treballadors i un 11,7% a les empreses de 251 treballadors o més.

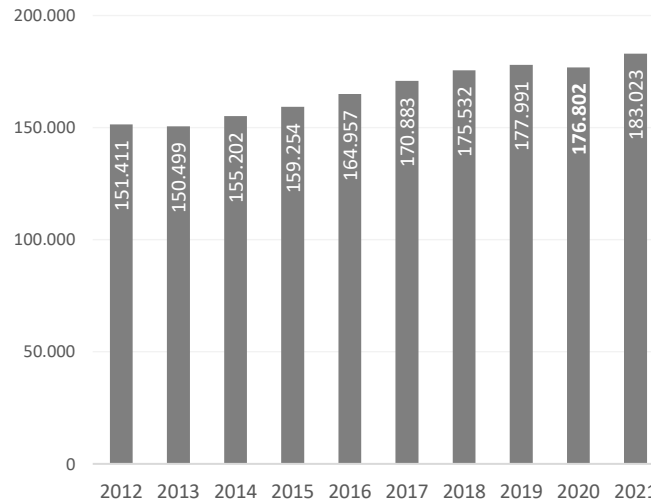
Per grans sectors econòmics, **el nombre d'autònoms ha crescut respecte a l'any anterior a tots els sectors, excepte a l'agricultura**: un 0,1% a la indústria, un 2,2% a la construcció i un 2,6% als serveis. **El nombre d'assalariats ha augmentat notablement a tots els grans sectors econòmics** respecte a un any enrere: un 3,6% al sector primari, un 5,0% a la indústria, un 5,9% a la construcció i un 6,5% als serveis.

Pel que fa a la grandària de l'empresa, el nombre d'assalariats ha crescut a tots els trams analitzats, amb més intensitat a mesura que augmentat la grandària: un 3,5% a les empreses de fins a 50 treballadors, un 7,2% a les de de 51 a 250 treballadors i un 11,7% a les empreses de 251 treballadors o més.

La millor dada d'afiliats des del 2012

Els afiliats segons la residència padronal a la comarca també han assolit bons resultats amb un **augment d'un 3,5%** respecte a un any enrere fins a les **183.023 persones** a finals de desembre de 2021. Es tracta de **la xifra més elevada des del 2012** (inici de la sèrie disponible), i també és **un 2,8% superior a la registrada el desembre del 2019**, abans que s'iniciés la crisi de la Covid-19.

Afiliats segons residència padronal. Total. 31 de desembre. Vallès Oriental



Font: Elaboració pròpia a partir de les dades de l'Idescat.

El creixement ha estat més intens entre les dones (3,8%) que entre els homes (3,3%). Els afiliats registren un augment a tots els grans grups d'edat, a excepció de les persones d'entre 30 i 44 anys (-1,4%). Per nacionalitat, cal destacar el creixement relatiu d'afiliats entre les persones de nacionalitat estrangera, un 9,3% (3,0% els de nacionalitat espanyola).

Respecte als nivells previs a la pandèmia (desembre 2019), el nombre d'afiliats ha augmentat a totes les variables analitzades, excepte entre les persones de 30 a 44 anys que encara no han assolit nivells previs a la crisi (-5,2% menys).

A més, si es comparen les afiliacions segons seu social i per residència padronal, el nombre és superior en el segon cas (un 20% més); **el motiu de la diferència és que molts treballadors residents al Vallès Oriental es traslladen a una comarca diferent per treballar.**

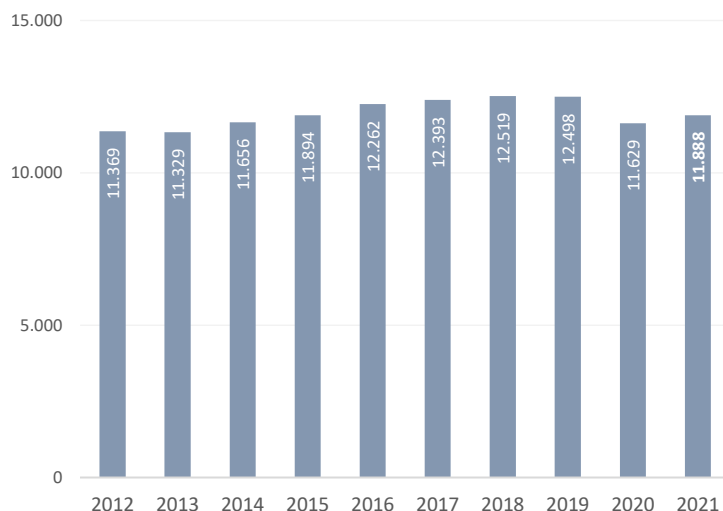
Més empreses que el 2020, però menys que abans de la crisi

El nombre d'empreses (comptes de cotització) a la comarca **ha augmentat un 2,2%** a finals de desembre de 2021 respecte a un any enrere, fins a les **11.888 empreses**. Aquesta evolució és lleugerament menys intensa que la registrada pel conjunt de Catalunya (2,4%).

Malgrat que la xifra d'empreses han crescut anualment des de març, **encara no s'ha recuperat el teixit empresarial d'abans de la crisi**. Així, si es compara la dada de desembre 2021 amb els nivells previs a la pandèmia (desembre 2019), aquesta encara es troba un **4,9% per sota** (un -5,7% en el cas de Catalunya).



Comptes de cotització (empreses). Total. 31 de desembre. Vallès Oriental



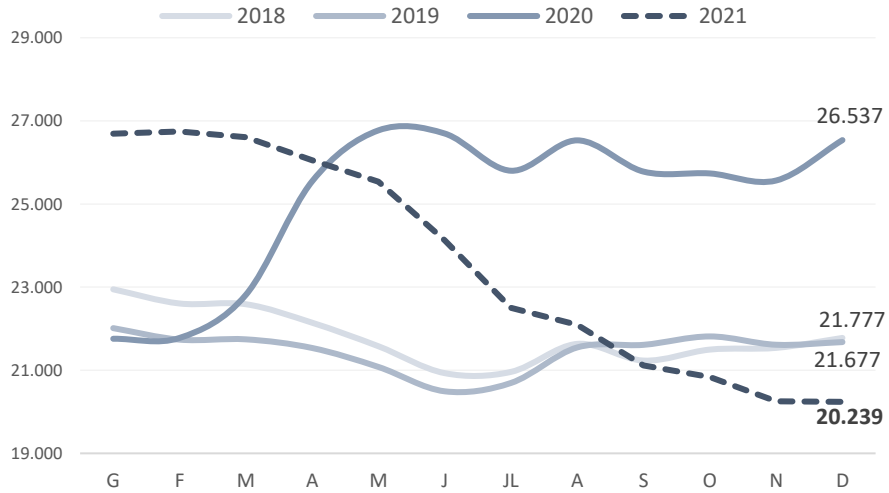
Font: Elaboració pròpia a partir de les dades de l'Idescat.

L'atur assoleix la xifra més baixa des de l'octubre del 2008

El Vallès Oriental ha tancat el 2021 amb **20.239 persones aturades a 31 de desembre**, la xifra més baixa des de l'octubre de 2008. En termes interanuals, **el ritme de descens s'intensifica per vuitè mes consecutiu fins a un -23,7% el desembre, reducció menys intensa a la registrada al conjunt de Catalunya (-25,8%)**. Per sexe, la disminució anual és més notable entre els homes (-27,8%) que entre les dones (-20,7%). Per edat, l'atur ha disminuït a tots els trams analitzats, amb menys intensitat a mesura que augmenta el grup d'edat: del -43,6% de les persones més joves (menors de 30 anys) al -7,32% del col·lectiu de 55 anys o més. Per últim, l'atur també es redueix a tots els tipus d'ocupació, destaca en termes relatius la disminució entre els professionals científics i intel·lectuals (-30,3%) i en termes absoluts el descens de l'atur entre les ocupacions elementals (2.335 persones menys).

Finalment, **l'estimació de la taxa d'atur registral se situa en el 10,5% al desembre, la xifra més baixa per a un mes de desembre des del 2008.**

Evolució mensual del nombre d'aturats registrat. Vallès Oriental



Font: Observatori de Treball i Model Productiu de la Generalitat de Catalunya.