



Informe trimestral del teixit empresarial i mercat del treball

4t trimestre 2021

Anoia



Índex

Informe trimestral del teixit empresarial i mercat del treball | Balanç 4t trim. 2021 | Anòia

1. Conjuntura econòmica catalana
2. Empreses
3. Llocs de treball
4. Afiliats
5. Atur registrat



1. Conjuntura econòmica catalana

Informe trimestral del teixit empresarial i mercat del treball | Balanç 4t trim. 2021 | Anoia

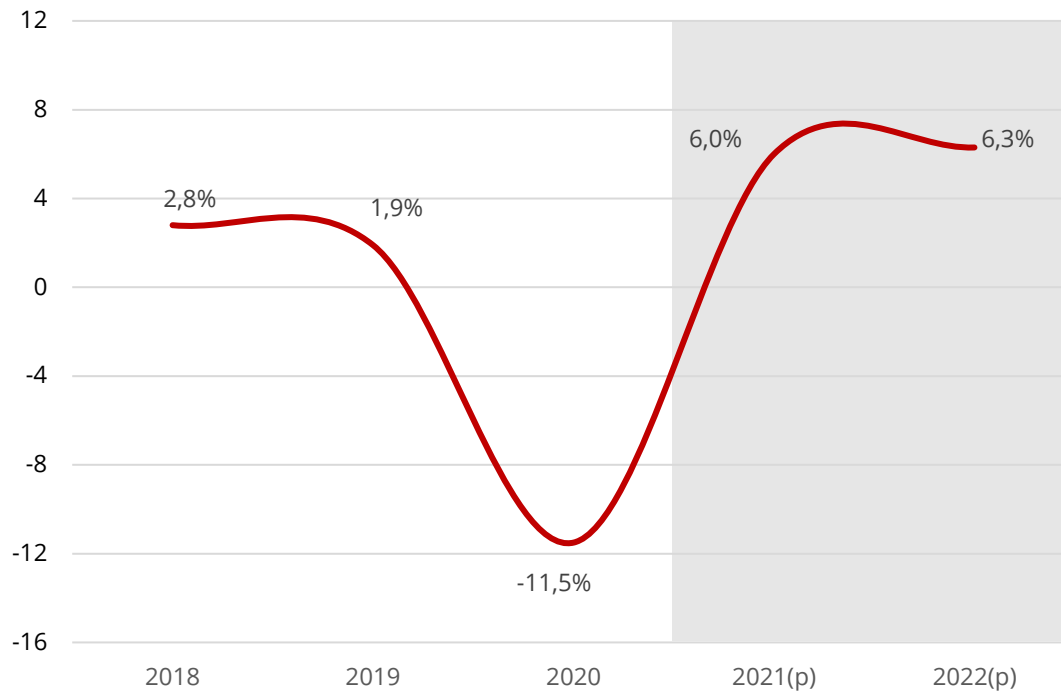
- La **taxa d'atur** s'ha reduït fins a xifres no vistes des del 2008 i el nombre d'afiliats al desembre ha superat la xifra precrisi del 2020 en un 1,8%.
 - És important destacar que un 58% de l'afiliació creada el 2020-2021 a Catalunya ha estat al sector públic.
- Les **expectatives empresarials** han registrat una caiguda per al primer trimestre del 2022, tant pel que fa a la marxa dels negocis com a l'ocupació.
- El principal risc per a la recuperació el 2022 serà l'evolució dels preus. Els pronòstics assenyalen que la **inflació** es mantindrà elevada durant la primera meitat de 2022 i que després iniciarà una etapa baixista, tot i que en el conjunt de l'any es podria situar prop del 4% en mitjana (3,8% segons les nostres previsions).

1. Conjuntura econòmica catalana

Informe trimestral del teixit empresarial i mercat del treball | Balanç 4t trim. 2021 | Anoia

PIB anual de Catalunya

Total. Variació interanual (%)



Font: Idescat i Cambra

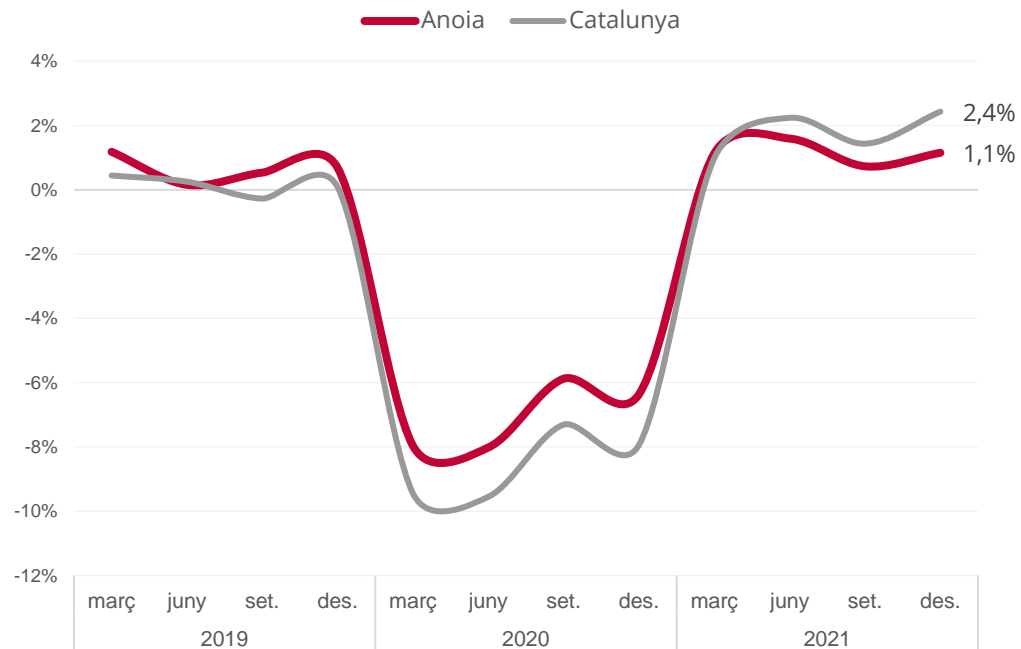
La Cambra situa la previsió de creixement del **PIB català en el 6% el 2021. El 2022 el creixement s'accelerarà més fins al 6,3% gràcies a l'impacte de la recuperació del turisme, dels fons Next Generation EU i de l'increment del consum privat.** Això permetrà a l'economia assolir el nivell de PIB de pre pandèmia a finals de l'any 2022.

2. Empreses

Informe trimestral del teixit empresarial i mercat del treball | Balanç 4t trim. 2021 | Anoia

Empreses (comptes de cotització)

Total. Variació anual (%)



Font: Elaboració pròpia a partir de les dades de l'Idescat i l'Observatori del Treball

L'Anoia tanca el 2021 amb **3.080 empreses actives**, un 1,1% més en comparació a l'any anterior.

Una evolució **força menys intensa que al conjunt de Catalunya**, on el creixement interanual és del 2,4%.

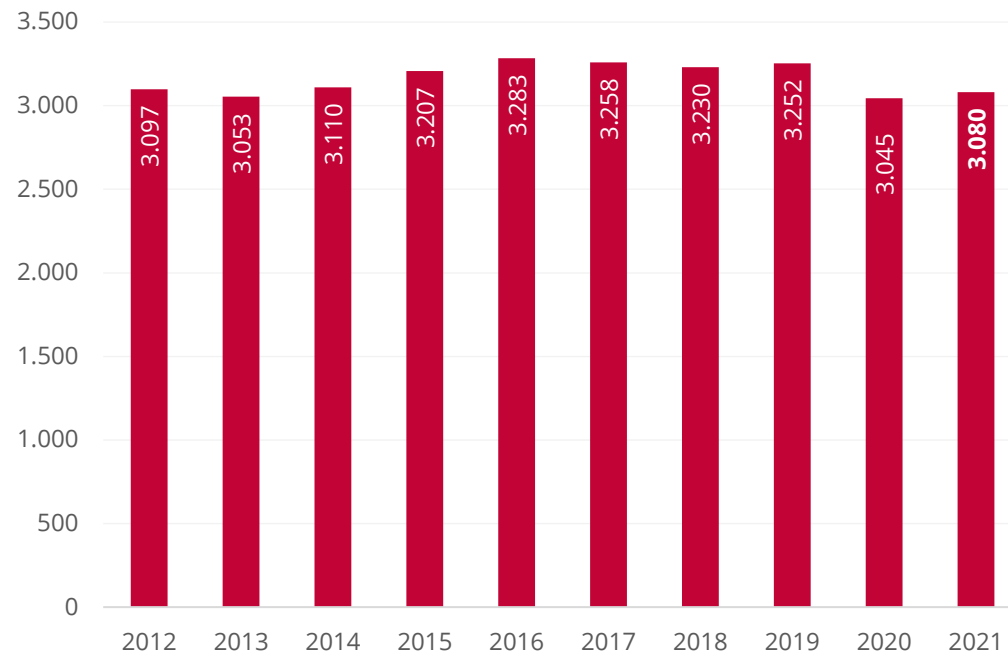
2. Empreses

Informe trimestral del teixit empresarial i mercat del treball | Balanç 4t trim. 2021 | Anoia

Empreses (comptes de cotització)

Total. Nombre

2012 - 2021 **Anoia**



Font: Elaboració pròpia a partir de les dades de l'Idescat

Tot i el creixement anual des del mes de juny, **la comarca encara no ha recuperat el total del teixit empresarial anterior a la crisi sanitària.**

Concretament, se situa **un 5,3% per sota** de desembre del 2019.

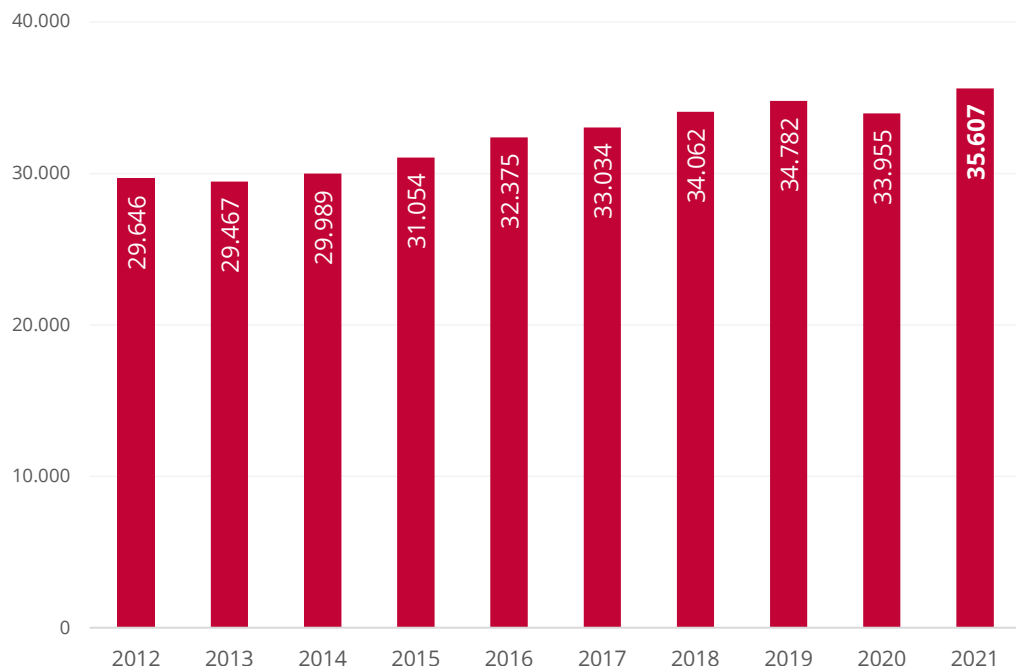
3. Llocs de treball

Informe trimestral del teixit empresarial i mercat del treball | Balanç 4t trim. 2021 | Anoia

Afiliacions a la SS segons seu empresa

Total. Nombre

31 de desembre **Anoia**



Font: Elaboració pròpia a partir de les dades de l'Idescat





Anoia tanca el 2021 amb **35.607 llocs de treball**, la millor xifra des del 2009

Aquesta dada és un 4,9% superior a l'any anterior i **un 2,4% superior a la registrada el 2019, abans de la crisi.**

3. Llocs de treball

Informe trimestral del teixit empresarial i mercat del treball | Balanç 4t trim. 2021 | Anoia

31 de desembre **Anoia**

		Afilacions			Període anterior			Mateix període anterior			
					% sobre el total règim comarca	% sobre el total règim sector	Variació absoluta	Variació relativa	Variació absoluta	Variació relativa	
	Agricultura	Assalariats	109	0,4%	20,8%	-6	-5,2%	●	7	6,9%	●
	Autònoms	414	5,1%	79,2%	4	1,0%	●	3	0,7%	●	
	Total	523	1,5%	100,0%	-2	-0,4%	●	10	1,9%	●	
	Indústria	Assalariats	8.487	30,9%	90,2%	16	0,2%	●	416	5,2%	●
	Autònoms	926	11,3%	9,8%	-5	-0,5%	●	-10	-1,1%	●	
	Total	9.413	26,4%	100,0%	11	0,1%	●	406	4,5%	●	
	Construcció	Assalariats	1.798	6,6%	59,3%	15	0,8%	●	74	4,3%	●
	Autònoms	1.235	15,1%	40,7%	30	2,5%	●	53	4,5%	●	
	Total	3.033	8,5%	100,0%	45	1,5%	●	127	4,4%	●	
	Serveis	Assalariats	17.038	62,1%	75,3%	632	3,9%	●	998	6,2%	●
	Autònoms	5.600	68,5%	24,7%	51	0,9%	●	111	2,0%	●	
	Total	22.638	63,6%	100,0%	683	3,1%	●	1.109	5,2%	●	
TOTAL	Assalariats	27.432	100,0%	77,0%	657	2,5%	●	1.495	5,8%	●	
	Autònoms	8.175	100,0%	23,0%	80	1,0%	●	157	2,0%	●	
	Total	35.607	100,0%	100,0%	737	2,1%	●	1.652	4,9%	●	

Font: Elaboració pròpia a partir de les dades de l'Idescat.

Per grans sectors econòmics, el nombre d'autònoms ha crescut a tots els sectors respecte a l'any anterior, excepte a la indústria (-1,1%). D'altra banda, **el nombre d'assalariats ha augmentat notablement a tots els grans sectors econòmics**, creixement que ha oscil·lat entre el 4,3% a la construcció i el 6,9% a l'agricultura.

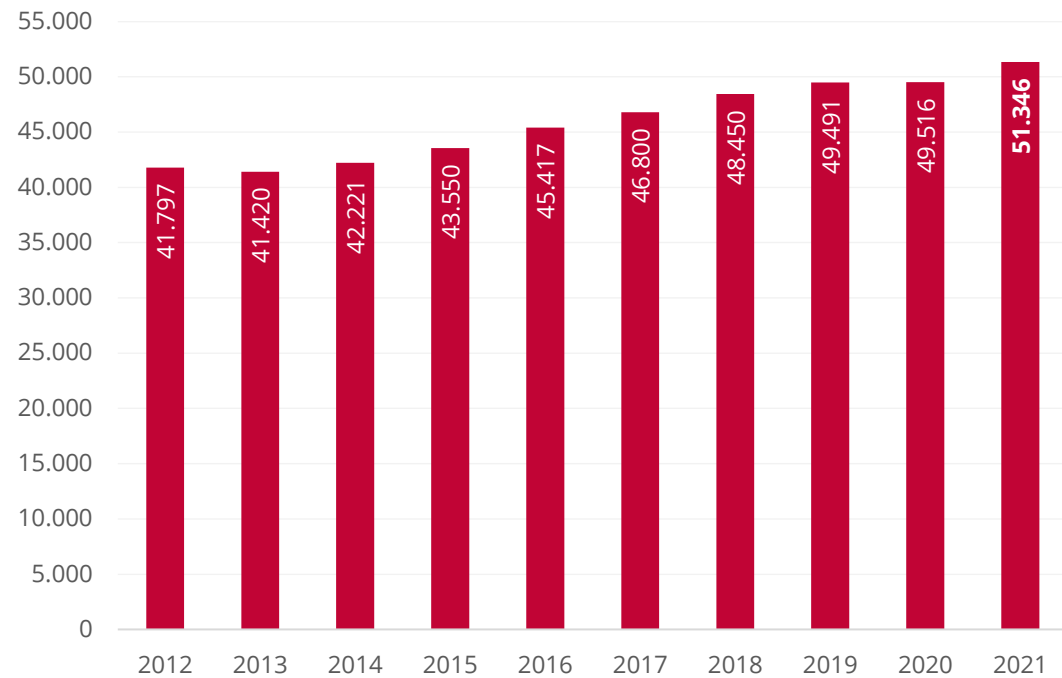
4. Afiliats segons residència

Informe trimestral del teixit empresarial i mercat del treball | Balanç 4t trim. 2021 | Anoia

Afiliats a la SS segons la residència padronal

Total. Nombre

31 de desembre **Anoia**



Font: Elaboració pròpia a partir de les dades d'Idescat.

L'Anoia compta amb **51.346** afiliats a finals del 2021, la millor xifra des del 2012.

Aquesta xifra representa un 3,7% més que al tancament de l'any anterior i **un 3,7% més que fa dos anys, abans de l'esclat de la crisi sanitària.**

4. Afiliats segons residència

Informe trimestral del teixit empresarial i mercat del treball | Balanç 4t trim. 2021 | Anoia

31 de desembre Anoia			Període anterior			Mateix període anterior		
Afiliats	% sobre el total		Variació absoluta	Variació relativa		Variació absoluta	Variació relativa	
Per sexe:								
Home	28.213	54,9%	-445	-1,6%	●	914	3,3%	●
Dona	23.133	45,1%	-74	-0,3%	●	916	4,1%	●
Per edats:								
Menys de 30 anys	8.139	15,9%	-108	-1,3%	●	779	10,6%	●
De 30 a 44 anys	18.344	35,7%	-306	-1,6%	●	-176	-1,0%	●
De 45 a 54 anys	15.691	30,6%	-68	-0,4%	●	736	4,9%	●
De 55 anys i més	9.172	17,9%	-37	-0,4%	●	491	5,7%	●
Per nacionalitat								
Espanyola	47.300	92,1%	-420	-0,9%	●	1.475	3,2%	●
Estrangera	4.046	7,9%	-99	-2,4%	●	355	9,6%	●
Total	51.346	100,0%	-519	-1,0%	●	1.830	3,7%	●

Font: Elaboració pròpia a partir de les dades de l'Idescat.

El creixement ha estat més elevat **entre les dones (4,1%) que entre els homes (3,3%)**.

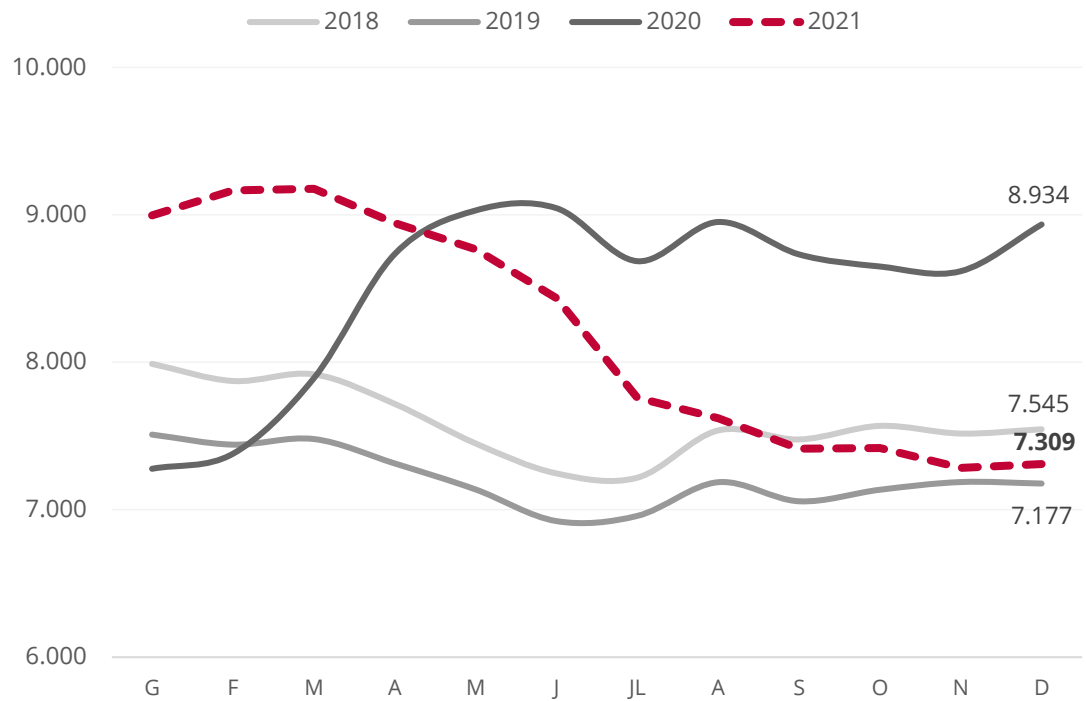
Augment a tots els grans grups d'edat, excepte les persones **d'entre 30 i 44 anys, que disminueixen un 1%**.

Destaca el creixement relatiu d'afiliats **de nacionalitat estrangera, un 9,2%** (3,2% els de nacionalitat espanyola).

5. Atur registrat

Informe trimestral del teixit empresarial i mercat del treball | Balanç 4t trim. 2021 | Anoia

Evolució mensual del nombre d'aturats registrats



Font: Elaboració pròpia a partir de les dades de l'Observatori del Treball i Model Productiu de la Generalitat de Catalunya.

La xifra de l'atur de l'Anoia tanca amb **7.309 persones aturades**, un **-18,2%** que al desembre del 2020.

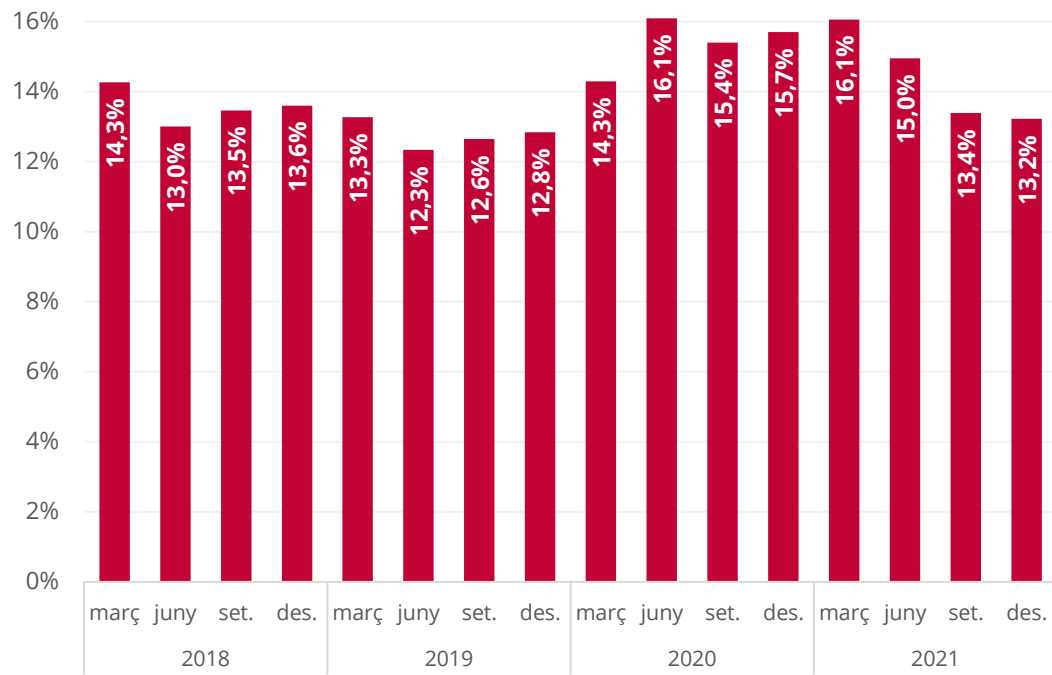
L'atur a la comarca **descendeix per vuitè mes consecutiu** en termes interanuals.

La segona dada d'atur més baixa per al mes de desembre des del 2008.

5. Atur registrat

Informe trimestral del teixit empresarial i mercat del treball | Balanç 4t trim. 2021 | Anoia

Evolució trimestral de la taxa d'atur registrat



Font: Observatori de Treball i Model Productiu de la Generalitat de Catalunya i programa Hermes de la Diputació de Barcelona.

L'estimació de la taxa d'atur registrat se situa en el **13,2%** al desembre. **La segona xifra més baixa per aquest mes des del 2008**, només la taxa del 2019 és inferior, el 12,8%.



Cambra de l'Anoia