

L'Anoia registra la segona xifra més elevada de llocs de treball des de finals de 2008

- El teixit empresarial de l'Anoia es recupera lentament de l'impacte de la Covid-19 amb un creixement interanual dels comptes de cotització del 2%.
- Tant el nombre de llocs de treball com el d'afiliats a la Seguretat Social segueixen mostrant una dinàmica positiva amb uns creixements interanuals del 5,1% i el 4,3%, respectivament.
- L'informe trimestral publicat per la Cambra de l'Anoia també conclou que hi ha més de 16.300 afiliats treballen fora de la comarca.

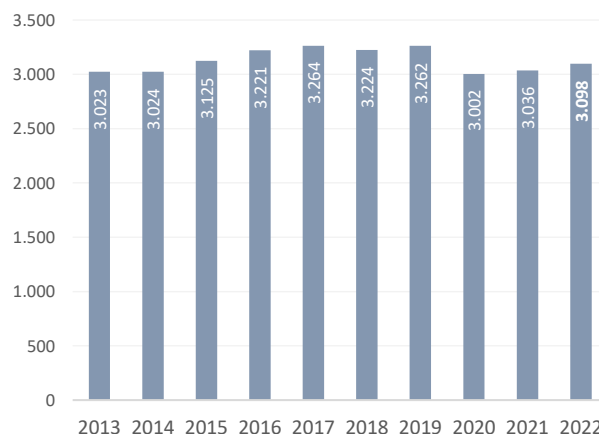
Anoia, 5 de maig de 2022.- L'Anoia ha tancat el primer trimestre del 2022 amb 3.098 empreses, una xifra un 0,6% superior al trimestre passat i un 2% respecte a fa un any; i que si es compara amb els nivells inicials a la pandèmia (març 2020) s'incrementa fins al 3,2%. No obstant això, encara manquen 154 empreses per assolir els nivells pre-pandèmics, desembre del 2019. Amb tot, però, el nombre de llocs de treball i el d'afiliacions a la Seguretat Social segueix creixent, assolint-se 35.575 llocs de treball i 51.881 afiliacions, un +5,1% i +4,3% respecte a fa a un any, respectivament.

Així es conclou en l'**Informe trimestral del teixit empresarial i mercat del treball de l'Anoia** presentat avui per la Cambra de l'Anoia i elaborat pel Gabinet d'Estudis Econòmics de la Cambra de Barcelona. Tot seguit, analitzem detalladament el comportament del teixit empresarial, els llocs de treball, les afiliacions a la Seguretat Social i l'atur registrat.

El teixit empresarial registra un creixement similar al del conjunt de Catalunya

El nombre d'empreses (comptes de cotització) a la comarca ha augmentat un 2% a finals de març de 2022 respecte a un any enrere, fins a les 3.098 empreses; aquesta evolució és pràcticament la mateixa que la registrada pel conjunt de Catalunya (2,1%). Així mateix, respecte al període anterior (desembre del 2021) es registra un lleuger increment de 18 comptes de cotització (+0,6%).

Empreses (comptes de cotització). Total. Nombre. 31 de març Anoia

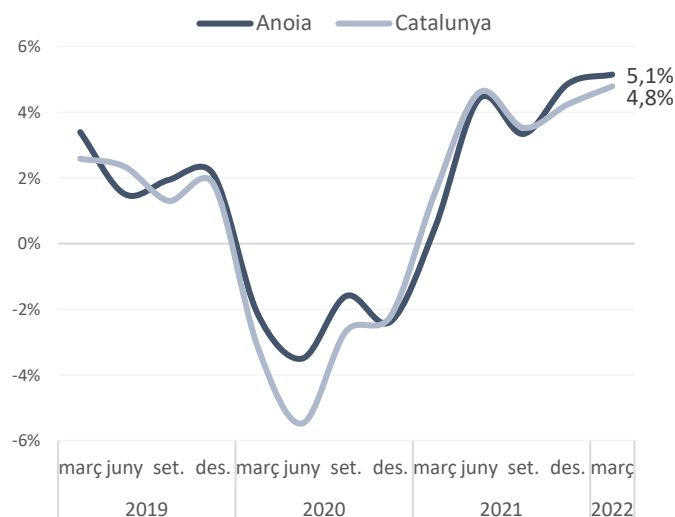


Font: Elaboració pròpia a partir de les dades de l'Idescat.

L'Anoia registra la segona xifra més elevada de llocs de treball

El nombre total de **llocs de treball** (afiliacions a la Seguretat Social segons seu de l'empresa al règim general i al règim especial de treballadors autònoms) a la comarca **ha augmentat un 5,1% el 31 de març de 2022 respecte a un any enrere, fins als 35.575, la segona xifra més elevada des de desembre 2008** (només per darrere de la dada del període anterior, desembre 2021). Aquest creixement és lleugerament més intens que el registrat pel conjunt de Catalunya (4,8%).

Llocs de treball. Variació interanual. Anoia



Font: Elaboració pròpia a partir de les dades de l'Idescat.

En aquest sentit, segons el tipus de règim d'afiliació s'observa **un creixement més notable entre els assalariats (6,3%) que entre els autònoms (1,4%)**. La xifra d'assalariats és la més elevada des de setembre de 2008 i la d'autònoms és la segona des de setembre de 2010 (només per darrere la dada de desembre 2021).

En comparació als nivells previs a la pandèmia (març 2019), el nombre de llocs de treball s'ha incrementat un 3,4%. Concretament, a data d'avui hi ha 1.169 llocs de treball més que fa tres anys.

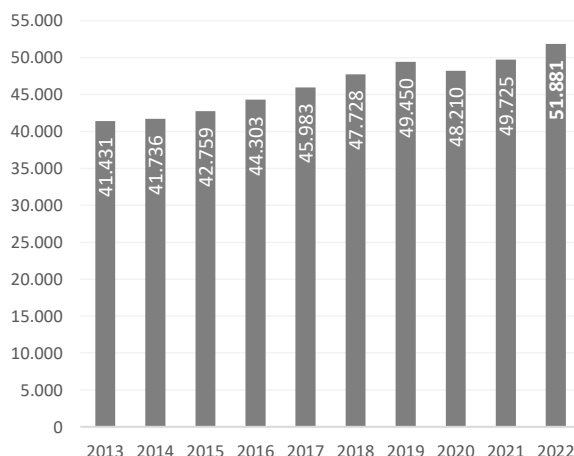
Per grans sectors econòmics, el nombre d'autònoms ha crescut a tots els sectors respecte a l'anterior, excepte a la indústria (-0,6%). El nombre d'assalariats ha augmentat notablement a tots els grans sectors econòmics (a excepció del sector primari, -4,5%): l'1,6% a la construcció, el 6,6% als serveis i el 6,9% a la indústria; mentre que pel que fa a la grandària de l'empresa, el nombre d'assalariats ha crescut als tres segments analitzats respecte a un any enrere, però amb diferents intensitats: un 5% a les empreses de fins a 50 treballadors, un 12,7% a les de 51 a 250 treballadors i un 2% a les de 251 treballadors o més.

Es calcula que més de 16.300 afiliats treballen fora de la comarca

Si s'analitza la residència padronal de l'**afiliat**, en lloc de la seu de l'empresa, **els afiliats han augmentat un 4,3% a la comarca respecte a un any enrere, fins a les 51.881 persones a finals de**

març de 2022, la xifra més elevada des del 2012 (inici de la sèrie disponible). De fet, un creixement idèntic al registrat pel conjunt de Catalunya.

Afiliats a la Seguretat Social. Nombre. 31 de març Anoia



Font: Elaboració pròpia a partir de les dades de l'Idescat.

Per sexe, el creixement ha estat més intens entre les dones (5,6%) que entre els homes (3,3%). Els afiliats registren un augment a tots els grans grups d'edat, a excepció de les persones compreses entre els 30 i 44 anys (-0,6%). Per nacionalitat, el creixement relatiu d'afiliats de nacionalitat estrangera —el 8,0% del total— ha estat més elevat que els de nacionalitat espanyola, un 7,5% i un 4,1%, respectivament.

Respecte als nivells previs a la pandèmia (març 2019), el nombre d'afiliats ha augmentat en tots el col·lectius analitzats, excepte entre les persones de 30 a 44 anys que encara no han assolit nivells anteriors a la crisi (-7,1% menys). Així, en conjunt, a data d'avui, hi ha 2.431 més d'afiliats, un 4,9% en termes relatius, que fa tres anys.

Si es comparen les afiliacions segons seu social i per residència padronal, el nombre és bastant superior en el segon cas (un 46% més); el motiu de la diferència és que molts treballadors residents a l'Anoia es traslladen a una comarca diferent per treballar. Quantitativament **hi ha més de 16.300 afiliats que no estan comptabilitats en un lloc de treball de la comarca.**

L'Anoia tanca el març amb la xifra més baixa d'aturats per a aquest mes des del 2008

Quant a les xifres d'atur, el nombre d'**aturats** ha estat de **7.220 persones a 31 de març, la xifra més baixa per a aquest mes des del 2008.** En termes interanuals, el nombre d'aturats disminueix des del maig de 2021, i **el ritme de descens s'ha accelerat de forma progressiva fins a un -21,3% el març; disminució menys intensa a la registrada al conjunt de Catalunya (-26,6%).**

Per sexe, la disminució anual és més notable entre els homes (-23,4%) que entre les dones (-19,9%). La reducció de l'atur per trams d'edat ha estat menys intensa a mesura que augmentava el grup d'edat, del -35,2% entre les persones menors de 30 anys al -5,9% de 55 anys o més. Per últim, l'atur disminueix a tots els tipus d'ocupació, destaca la disminució absoluta entre les ocupacions elementals (-640).



Cambra de l'Anoia

notaPremsa

premsa.cambrabcn.org
premsa@cambrabcn.cat

L'estimació de la **taxa d'atur registral** se situa en el 13,1% el març, la xifra més baixa per a un mes de març des del 2008.

Consulta l'*Informe trimestral del teixit empresarial i mercat del treball de l'Anoia* complet [aquí](#).