

El mercat de treball penedesenc frega xifres rècord al tercer trimestre, però mostra símptomes de desacceleració en el ritme de creixement

- La xifra d'empreses registra un lleuger augment molt similar al del conjunt de Catalunya.
- L'afiliació segons residència padronal a la comarca assoleix la millor xifra per a un mes de setembre des del 2012 i se situa en 48.296 persones, un 1,8% més que l'any anterior.
- Les llistes de l'atur a l'Alt Penedès tanquen el tercer trimestre amb 4.977 persones, la dada més baixa registrada en un mes de setembre des del 2008, amb un descens del 2,3% interanual.

Alt Penedès, 26 d'octubre del 2022.- El mercat de treball de l'Alt Penedès ha continuat creixent durant el tercer trimestre d'aquest any. Concretament, la comarca ha registrat un **creixement de l'1,7% en els llocs de treball en termes interanuals** i ha assolit la segona xifra més elevada per a un mes de setembre des del 2008. Malgrat aquest ritme positiu de creixement, el nombre de llocs de treball mostra també una **lleugera desacceleració** en el seu creixement respecte als trimestres anteriors.

Aquestes són les principals conclusions de ***l'Informe trimestral del teixit empresarial i mercat del treball a l'Alt Penedès*** elaborat pel Gabinet d'Estudis Econòmics de la Cambra de Barcelona i que a partir d'aquest trimestre, com a novetat, incorpora una infografia amb les principals dades econòmiques que recull la publicació. L'informe ha estat presentat avui al matí pel president de la **Cambra de l'Alt Penedès**, Ramon Giró, a les oficines de la Cambra a Vilafranca del Penedès.

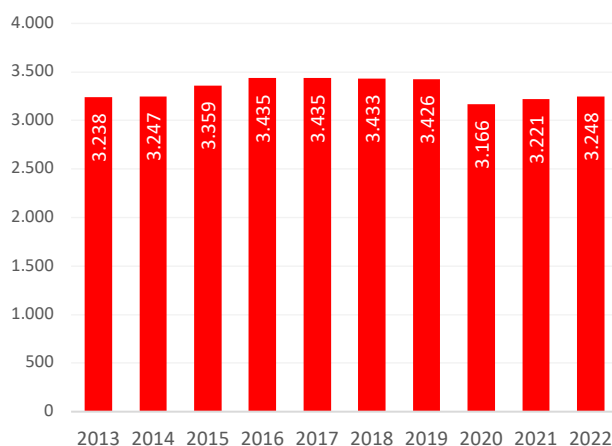
La recuperació d'empreses, molt similar a la del conjunt de Catalunya

El **nombre d'empreses** (comptes de cotització) a la comarca **ha augmentat un 0,8% a finals de setembre de 2022 respecte a un any enrere, fins a les 3.248 empreses**. Es tracta d'una evolució molt similar a la registrada pel conjunt de Catalunya (0,9%) però si ho comparem al trimestre anterior es registra una lleugera disminució (22 empreses menys). Respecte de les xifres anteriors a la pandèmia (setembre del 2019) la xifra d'empreses a l'Alt Penedès encara és un 5,2% inferior.

Per **sectors econòmics**, el teixit empresarial respecte a l'any anterior ha augmentat a tots els sectors (excepte a l'agricultura, -6,8%): **un 4,7% la construcció, un 0,5% als serveis i un 0,4% a la indústria**. Si ho analitzem tenint en compte la grandària del negoci, la xifra d'empreses ha crescut a

tots els trams –excepte el de 50 a 249 treballadors (-1%)–: **un 0,2% a les empreses de fins a 9 treballadors, un 4,6% a les de 10 a 49 treballadors i un 14,3% a les de 250 i més treballadors.**

▀ **Xifra d'empreses (comptes de cotització). Alt Penedès. 30 de setembre.**



Font: Elaboració pròpia a partir de dades de l'Idescat

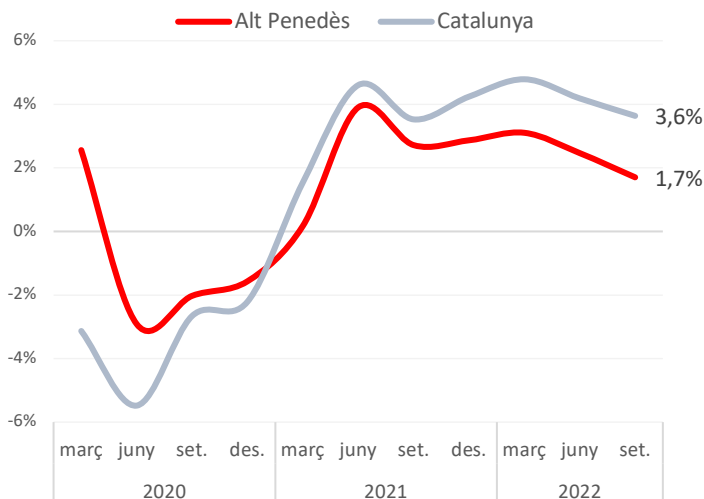
Els llocs de treball freguen xifres històriques

El nombre total de **llocs de treball** (afiliacions a la Seguretat Social segons seu de l'empresa al règim general i al règim especial de treballadors autònoms) a la comarca **ha augmentat un 1,7%** el 30 de setembre del 2022 respecte a un any enrere, fins als **42.100**, la segona xifra més elevada des de setembre de 2008, només per darrere de la dada anterior (42.195 afiliacions el juny 2022). Aquest creixement és **menys intens que el registrat pel conjunt de Catalunya (3,6%)**.

Segons el tipus de règim d'afiliació, **s'observa un creixement entre els assalariats/es (2,3%), mentre que entre els autònoms/es el nombre d'afiliacions ha minvat (-0,7%)**. Per grans sectors econòmics, els d'autònoms/es ha disminuït a tots els sectors, entre el -1,5% a l'agricultura i el -0,6% als serveis. El nombre d'assalariats/es ha augmentat a la construcció (11,9%) i als serveis (3,1%), mentre que a l'agricultura i a la indústria ha disminuït (un -11,1% i un -0,5%, respectivament).

Pel que fa a la grandària de l'empresa, els assalariats/es **han crescut un 5,7% interanual entre les empreses petites** (de 10 a 49 treballadors) i **un 11,7% entre les empreses grans** (de 250 treballadors o més), mentre que **ha disminuït un 0,1% entre les microempreses** (empreses de fins a 9 treballador) i **un 4,6% entre les empreses mitjanes** (de 50 a 249 treballadors).

▀ **Llocs de treball. Variació interanual. En %. Alt Penedès**



Font: Elaboració pròpia a partir de dades de l'Idescat.

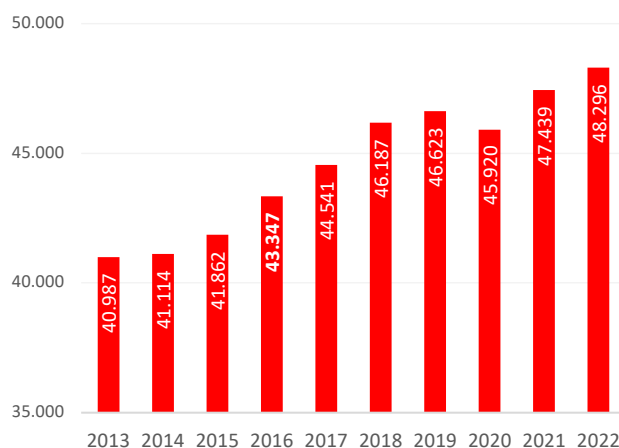
L'afiliació segons residència també s'alenteix tot i assolir xifres històriques

Si s'atén a la residència padronal de l'afiliat, en lloc de la seu de l'empresa, **les persones afiliades han augmentat un 1,8% a la comarca respecte a un any enrere, fins a les 48.296** a finals de setembre de 2022, **la xifra més elevada per aquest mes des del 2012** (inici de la sèrie disponible). Tanmateix, des del juny es registra un cert alentiment del ritme de creixement anual en la xifra d'afiliats/es segons residència padronal respecte als mesos anteriors.

Les persones afiliades registren un **augment a tots els grans grups d'edat, a excepció de les persones compreses entre els 30 i 44 anys (-2,9%)**. Per nacionalitat, cal destacar el creixement relatiu del 4,6% entre els **afiliats/es de nacionalitat estrangera** (que representen el 9,9% del total), en front de l'1,5% dels afiliats de nacionalitat espanyola.

Si es comparen les afiliacions segons seu social i per residència padronal el nombre és superior en el segon cas (un 15% més) ja que hi ha treballadors/es residents a l'Alt Penedès es traslladen a una comarca diferent per treballar.

▀ **Afiliats/es segons residència padronal. Total. 30 de setembre. Alt Penedès**

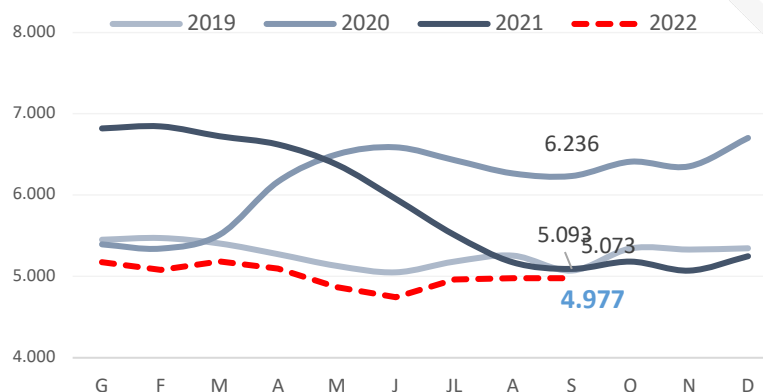


Font: Elaboració pròpia a partir de dades de l'Idescat.

L'atur continua en descens però en modera la intensitat

Pel que fa a les xifres d'atur registrat, el **nombre d'aturats/es** registrats a les oficines de Treball a Catalunya ha estat de **4.977 persones** el 30 de setembre, **el més baix per aquest mes des del 2008**. En termes interanuals, els aturats registren un **descens del 2,3%**, la disminució menys intensa des del maig del 2021 i menor a la registrada al conjunt de Catalunya (-6,4%).

▀ **Evolució mensual del nombre d'aturats/es. Alt Penedès.**



Font: Observatori de Treball i Model Productiu de la Generalitat de Catalunya.

La caiguda anual ha estat **més notable entre els homes (-4,3%) que entre les dones (-0,9%)**. Per trams d'edat, l'atur ha minvat **un 5,9% entre les persones de 30 a 44 anys i un 7,0% entres les de**

45 a 54 anys, mentre que **ha augmentat entre les persones més joves** (menys de 30 anys) i **les de 55 anys i més** (un 5,6% i un 1,9%, respectivament).

Per últim, l'atur disminueix a tots els tipus d'ocupació, menys entre els artesans i els treballadors de la indústria i la construcció (+2,6%) i els treballadors d'activitats agrícoles (+6,0%).

La **taxa d'atur registral** se situa en el 9,3% el setembre, **la xifra més baixa per aquest mes des del 2008**, i tres dècimes **per sota la registrada al conjunt de Catalunya (9,6%)**, però quatre dècimes **més elevada que la del trimestre anterior (8,9%)**.