

El Berguedà tanca el tercer trimestre amb la xifra més alta d'afiliacions en un mes de setembre des del 2012

- Concretament, la comarca ha assolit les 15.862 afiliacions, una xifra rècord, tot i registrar un creixement interanual de l'1,6% menor que el del conjunt català 3,3%.
- La xifra de llocs de treball se situa com la segona més elevada per aquest mes des del 2019 amb 11.530 afiliacions comarcals.
- Els comptes de cotització augmenten un 0,7% a finals de setembre de 2022 respecte a un any enrere, fins a les 1.234 empreses.

Berguedà, 18 de novembre del 2022.- El mercat del treball del Berguedà ha evolucionat positivament durant el tercer trimestre de l'any, període en el qual la comarca ha assolit la **segona xifra més elevada de llocs de treball en un mes de setembre** des del 2009 i la **millor dada d'afiliació segons residència padronal** per a un mes de setembre des del 2012. Paral·lelament, la **xifra d'empreses** continua creixent, però a un ritme més moderat que el del conjunt de Catalunya.

Aquestes són les principals conclusions que es desprenen de ***l'Informe trimestral del teixit empresarial i mercat del treball al Berguedà*** elaborat pel Gabinet d'Estudis Econòmics de la Cambra de Barcelona i que a partir d'aquest trimestre incorpora una infografia amb les principals dades econòmiques que recull la publicació.

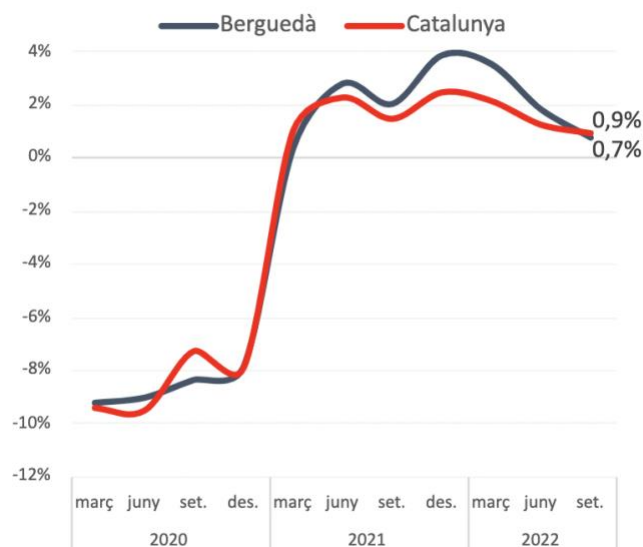
Es redueix tímidament el nombre de comptes de cotització industrials

El **nombre d'empreses (comptes de cotització)** a la comarca ha augmentat un 0,7% a finals de setembre de 2022 respecte a un any enrere, **fins a les 1.234 empreses**; aquesta evolució és lleugerament menys intensa que la registrada pel conjunt de Catalunya (0,9%). Tanmateix, respecte al període anterior (juny de 2022) **es registra un lleuger descens de 15 comptes de cotització (-1,2%)**.

Per sectors, el teixit empresarial respecte a l'any anterior **s'ha mantingut a la construcció i als serveis, mentre que la indústria el nombre d'empreses ha disminuït lleugerament (-0,7%)**.

Segons la grandària, el nombre d'empreses ha crescut als dos trams de menor dimensió: **un 0,5% entre les empreses fins als 9 treballadors i el 2,8% entre les empreses de 10 a 49 treballadors**; mentre que s'ha mantingut en els dos trams de més dimensió (de 50 a 249 treballadors i 250 i més treballadors).

Empreses (comptes de cotització). Berguedà. Variació interanual.



Font: Elaboració pròpia a partir de dades de l'Idescat

El nombre d'assalariats creix a les microempreses i les pimes durant el tercer trimestre

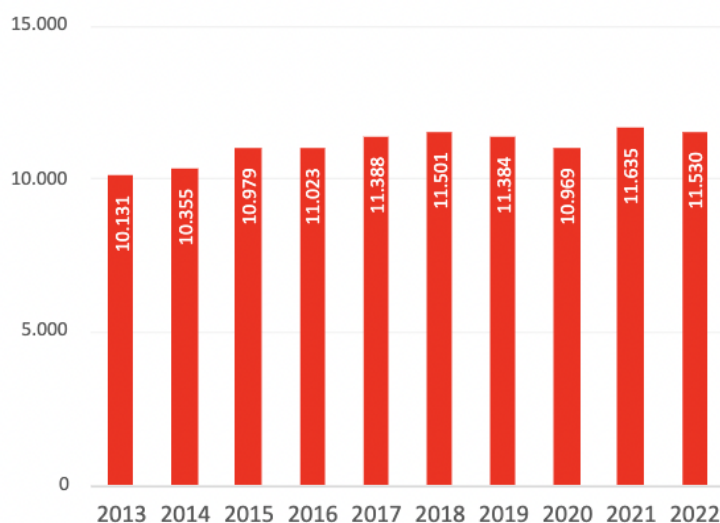
El nombre total de **llocs de treball** (afiliacions a la Seguretat Social segons seu de l'empresa al règim general i al règim especial de treballadors autònoms) a la comarca **ha augmentat un 3,9% respecte a un any enrere fins als 11.530, la segona xifra més elevada des de desembre del 2008¹**, només per darrere de la del trimestre anterior. Aquest creixement és més intens que el registrat pel conjunt de Catalunya (3,6%).

Segons el tipus de règim d'afiliació, el nombre de llocs de treball descendeix respecte a l'any anterior amb major intensitat entre els assalariats que entre els autònoms (un -1,1% i un -0,4%, respectivament). Per grans sectors econòmics, **el nombre d'autònoms disminueix a tots els sectors respecte a l'any anterior, a excepció dels serveis que es manté**. En canvi, els assalariats han augmentat a tots els grans sectors econòmics, excepte als serveis (-3,8%).

Pel que fa a la grandària de l'empresa, el nombre d'assalariats ha crescut anualment entre les microempreses (fins a 9 treballadors), les petites empreses (de 10 a 49 treballadors) i les empreses mitjanes (de 50 a 249 treballadors) —**un 0,2%, un 4,4% i un 3,7%, respectivament; mentre que entre les empreses grans (de 250 treballadors i més) ha minvat un 21,9%**.

Llocs de treball. Berguedà. 30 de setembre.

¹ Cal tenir present que des de desembre del 2020 les dades són provisionals i que l'Idescat realitza la publicació i l'explotació estadística dels fitxers d'afiliacions i comptes de cotització de la Seguretat Social que rep de la Tresoreria General de la Seguretat Social. Abans d'aquesta data la publicació de les dades detallades estava a càrrec de l'Observatori de Treball i Model Productiu de la Generalitat de Catalunya. Per aquest motiu la comparativa de la sèrie històrica podria ser no totalment comparable en algunes variables i àmbits geogràfics.



Font: Elaboració pròpia a partir de dades de l'Idescat

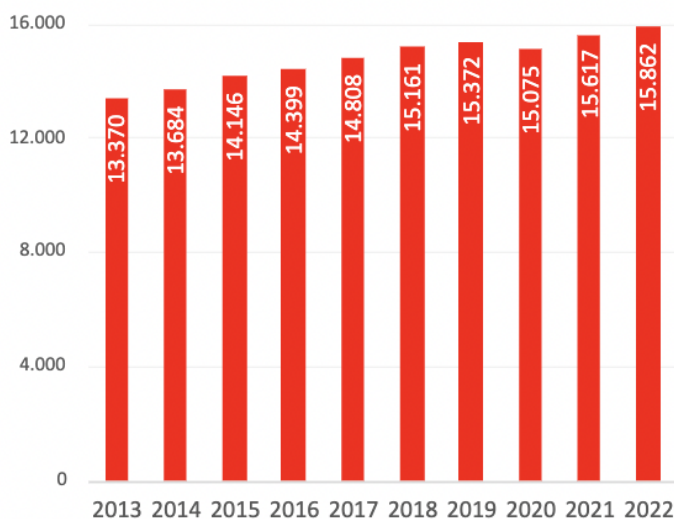
Xifra històrica d'afiliació segons residència padronal al tercer trimestre

Si s'atén a la residència padronal de l'afiliat, en lloc de la seu de l'empresa, els afiliats han augmentat un 1,6% a la comarca respecte a un any enrere, fins a les **15.862 persones a finals de setembre de 2022**, la xifra més elevada per aquest mes des del 2012 (inici de la sèrie disponible). Tanmateix, aquesta evolució **és menys intensa que la registrada pel conjunt de Catalunya (3,3%)**.

El creixement ha estat lleugerament **més intens entre els homes (1,7%) que les dones (1,4%)**. Els afiliats registren un augment a tots els grans grups d'edat, entre el 0,1% de les persones entre 30 i 44 anys i el 3,2% de 45 a 54 anys. Per nacionalitat, **cal destacar el creixement relatiu d'afiliats del 12,8% entre les persones de nacionalitat estrangera —que representen el 8,9% del total—**, en front del 0,6% dels afiliats de nacionalitat espanyola.

Si es comparen les afiliacions segons seu social i per residència padronal, **el nombre és superior en el segon cas (un 38% més)**; el motiu de la diferència és que molts treballadors residents al Berguedà es traslladen a una comarca diferent per treballar.

Afiliació segons residència padronal. Berguedà. 30 de setembre.



Font: Elaboració pròpia a partir de dades de l'Idescat

La xifra més baixa d'atur per aquest mes des del 2007

El nombre de persones aturades registrades a les Oficines de Treball a la comarca ha estat **de 1.745 persones al tancament de setembre, la xifra més baixa per aquest mes des del 2007**. Respecte a l'any anterior, es registra un descens del 3,9% al setembre, el menys intens des del juny del 2021 i menor al registrat al conjunt de Catalunya (-6,4%).

Per sexe, la reducció anual **és més elevada entre els homes (-5,7%) que entre les dones (-2,5%)**. Per grans grups d'edat, l'atur ha disminuït entre les persones de 30 a 44 anys i de 45 a 54 anys (un -14,3% i un -7,4%, respectivament); mentre que ha augmentat entre les més joves (menors de 30 anys) i entre les de 55 anys i més (un +12,4% i un +1,5%, respectivament). Per últim, **l'atur disminueix a tots els tipus d'ocupació, en major o menor mesura, excepte entre els tècnics i professionals de suport (+4,8%) i els professionals científics i intel·lectuals (+0,9%)**.

L'estimació de la **taxa d'atur registral** se situa en el 9,9% al setembre, la xifra més baixa per aquest mes des del 2008, però una dècima més elevada que la del trimestre anterior i tres dècimes per sobre la registrada al conjunt de Catalunya (9,6%).

Evolució mensual del nombre d'aturats/es. Berguedà.



Font: Observatori de Treball i Model Productiu de la Generalitat de Catalunya.