

## El Maresme assoleix xifres històriques d'afiliacions i frega les 12.000 empreses al tancament del primer trimestre de l'any

- En concret, la comarca va acomiadar el mes de març amb un total de 141.170 llocs de treball, la xifra més elevada d'afiliacions per aquest mes des de l'any 2008.
- L'afiliació segons residència padronal al Maresme creix un 3% en termes interanuals i registra la tercera dada més elevada per a un mes de març des del 2012.
- L'atur cau un 7 % interanual al març fins a les gairebé 21.600 persones aturades. Es tracta del valor més baix d'aturats/es en aquest mes des del 2008.

**Maresme, 16 de maig del 2023.**- El primer trimestre del 2023 tanca amb dades optimistes al Maresme pel que fa a l'evolució del mercat del treball. Concretament, a finals de març **la comarca va incrementar un 3,1% les seves afiliacions a la Seguretat Social** i va assolir en termes absoluts **la xifra més alta per a aquest mes des del 2008**. Paral·lelament, **el Maresme ha fregat les 12.000 empreses** després d'un creixement del 0,7% interanual.

Així s'extreu del darrer **Informe trimestral del mercat del treball i teixit empresarial** elaborat pel Gabinet d'Estudis de la Cambra de Comerç de Barcelona i publicat per la **Cambra territorial del Maresme**. Un estudi que també analitza el comportament de llocs de treball, tant d'assalariats com d'autònoms, a nivell agregat i desagregat per sectors; l'evolució dels afiliats per tipus, edat i gènere; i el resum mensual de l'atur registrat.

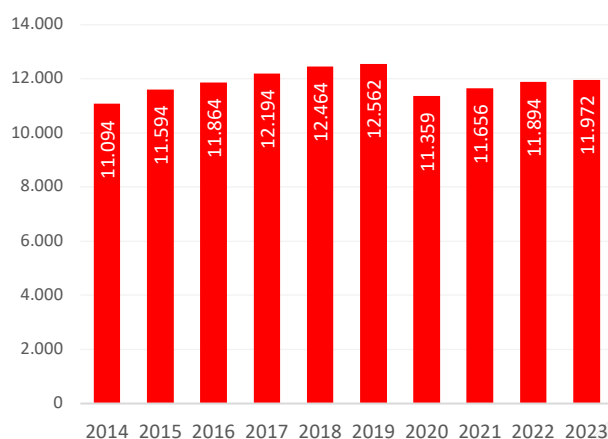
### El creixement del teixit empresarial, similar al del conjunt del país

El nombre d'**empreses** (comptes de cotització) a la comarca **ha augmentat un 0,7%** a finals de març del 2023 interanual, una evolució molt similar a la del conjunt de Catalunya (0,6%), **fregant-ne les 12.000**. Tanmateix, respecte al trimestre anterior es registra una lleugera disminució del 0,2% a la comarca (23 empreses menys).

Per sectors, **el teixit empresarial ha augmentat respecte a l'any anterior a tots els sectors – excepte a l'agricultura que s'ha mantingut estable–**, entre l'1,9% a la construcció i el 0,4% als

serveis. Segons la grandària, el nombre d'empreses s'ha mantingut estable al tram de fins a 9 treballadors, i a la resta ha crescut, amb més intensitat a mesura que augmenta la dimensió: un 4,2% entre les de 10 a 49 treballadors, un 4,8% entre les de 50 a 249 treballadors i un 11,1% entre les 250 i més treballadors (de 27 a 30 empreses).

### Empreses (comptes de cotització). Total. 31 de març. Maresme.



Font: Elaboració pròpia a partir de les dades de l'Idescat.

### Augmenta la dimensió mitjana de l'empresa al Maresme

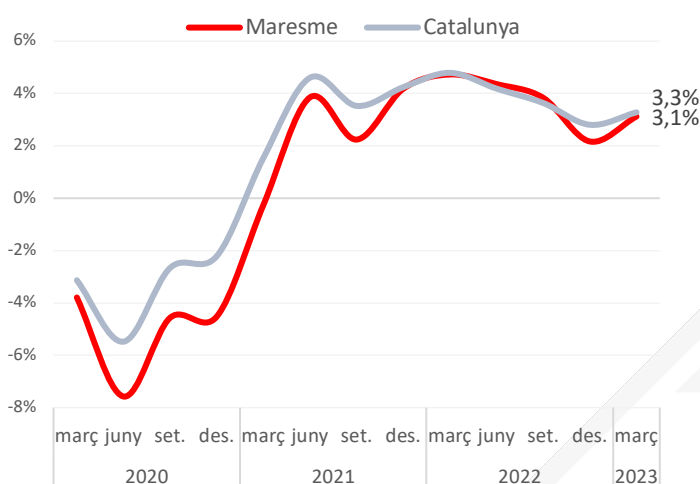
El nombre total de **llocs de treball** (afiliacions a la Seguretat Social segons seu de l'empresa al règim general i al règim especial de treballadors autònoms) a la comarca **ha augmentat un 3,1% a 31 de març del 2023 respecte a un any enrere, fins als 141.170, la xifra més elevada per aquest mes des de 2008** (inici de la sèrie disponible)<sup>1</sup>. Aquest creixement és molt similar al registrat pel conjunt de Catalunya (3,3%).

Segons el tipus de règim d'afiliació s'observa un **creixement anual de les afiliacions entre els assalariats/es (4,2%)**, mentre que entre **els autònoms/es disminueixen lleugerament (-0,3%)**, en línia amb el que ha succeït al conjunt de Catalunya (un 4,0% assalariats/es i un -0,2% autònoms/es).

<sup>1</sup> Cal tenir present que des de desembre de 2020 les dades són provisionals i que l'Idescat realitza la publicació i l'explotació estadística dels fitxers d'afiliacions i comptes de cotització de la Seguretat Social que rep de la Tresoreria General de la Seguretat Social. Abans d'aquesta data la publicació de les dades detallades estava a càrrec de l'Observatori de Treball i Model Productiu de la Generalitat de Catalunya. Per aquest motiu la comparativa de la sèrie històrica podria ser no totalment comparable en algunes variables i àmbits geogràfics.

Per grans sectors econòmics, **el nombre d'autònoms/es només ha augmentat lleugerament als serveis (+0,1%)**, mentre que a la resta ha minvat: un 4,5% a l'agricultura, un 2,2% a la indústria i un 1,0% a la construcció. En canvi, el nombre d'assalariats ha crescut a tots el sectors respecte a un any enrere: un 5,4% al sector primari, un 4,8% als serveis, un 4,5% a la construcció i un 1,3% a la indústria.

### Llocs de treball. Total. Variació anual (%).



Font: Elaboració pròpia a partir de les dades de l'Idescat.

Pel que fa a la grandària de l'empresa, en línia amb l'evolució del teixit empresarial, **el nombre d'assalariats s'ha mantingut estable a les microempreses** (de fins a 9 treballadors), i ha augmentat a la resta: **un 5,5% a les petites** (de 10 a 49 treballadors), **un 4,1% a les empreses mitjanes** (de 50 a 249 treballadors) i **un 7,5% entre les empreses grans** (de 250 treballadors o més). D'aquesta manera, augmenta la dimensió mitjana de l'empresa a la comarca (**fins a 9 assalariats per empresa, la xifra més elevada des del 2008**, inici de la sèrie disponible).

### Més de 55.600 maresmencs/es es traslladen fora de la comarca per treballar

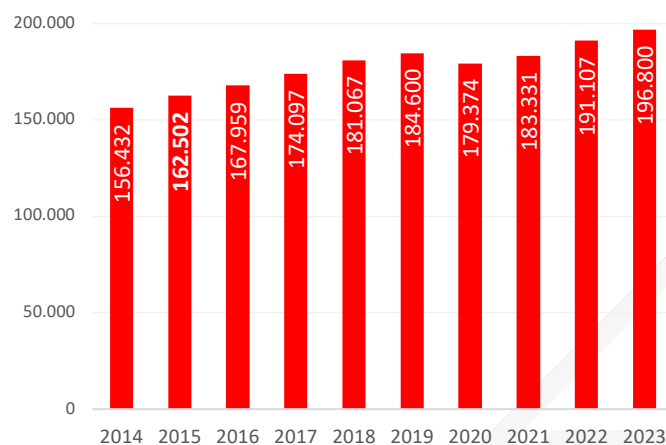
Si s'atén a la residència padronal de l'**afiliat/a**, en lloc de la seu de l'empresa, **l'afiliació ha augmentat un 3,0% a la comarca respecte a un any enrere fins a les 196.800 persones** a finals de març del 2023, **la tercera xifra més elevada per aquest des del 2012** (inici sèrie disponible).

El creixement ha estat **més notable entre les dones (3,5%) que els homes (2,5%)**. Els afiliats registren un **augment a tots els grans grups d'edat, a excepció de les persones d'entre 30 i 44 anys (-1,0%)**. Per nacionalitat, cal destacar el **creixement relatiu del 12,3% entre els afiliats de**

**nacionalitat estrangera** –que representen l'11,8% del total–, enfront de l'1,8% dels afiliats de nacionalitat espanyola.

Si es comparen les afiliacions per seu social i per residència padronal, el nombre és superior en el segon cas (un 39% més); el motiu de la diferència és que molts treballadors residents al Maresme es traslladen a una comarca diferent per treballar. **En concret, l'estudi estima que prop de 55.600 maresmens/es es traslladen fora de la comarca per treballar .**

### **Afiliació segons residència padronal. Total. 31 de març. Maresme.**

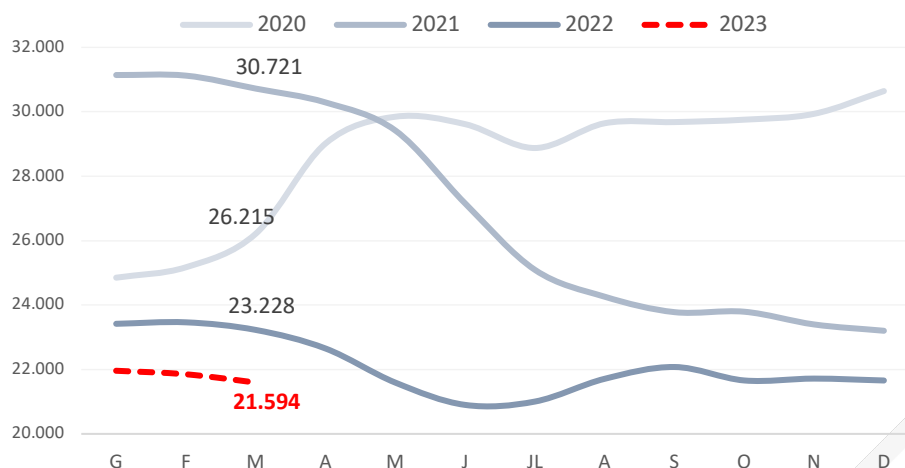


Font: Idescat.

### **L'atur del primer trimestre, en mínims històrics**

Pel que fa a les xifres d'atur, el març del 2023 tanca amb gairebé **21.600 persones aturades** inscrites a les oficines de Treball de Catalunya a la comarca i esdevé **el valor més baix en un mes de març des de l'any 2008**. En termes interanuals, **el nombre d'aturats/es al Maresme es redueix un 7% al març**, un descens lleugerament superior al registrat al conjunt de Catalunya (-6,2%).

### Evolució mensual del nombre de persones aturades registrades



**Font:** Observatori de Treball i Model Productiu de la Generalitat de Catalunya.

**La disminució anual és més notable entre els homes (-7,3%) que entre les dones (-6,9%).** La reducció de l'atur per trams d'edat ha estat de l'1,0% entre les persones més joves (menors de 30 anys), el 12,4% a les de 30 a 44 anys, el 10,8% a les de 45 a 54 anys i el 2,0% als de 55 anys o més. Per últim, **el nombre d'aturats descendeix respecte a un any enrere a tots els tipus d'ocupació, a excepció dels directors i gerents i els professionals científics i intel·lectuals.** Destaca, en termes absoluts, la disminució de les persones aturades a les ocupacions elementals (-663 persones) i entre els treballadors de restauració, personals i venedors (-446 persones).

**La taxa d'atur registral se situa en el 9,9% al març, la xifra més baixa per aquest mes des del 2008** i dues dècimes menys que la dada del trimestre anterior, però cinc dècimes per sobre a la registrada a Catalunya (9,4%).