

El Vallès Oriental tanca el 2023 amb una xifra rècords de llocs de treball, superant els 155.000

- La comarca perd 72 empreses respecte al tancament de l'any anterior (2022), en contraposició a l'evolució experimentada al conjunt de Catalunya.
- La xifra d'afiliació segons residència padronal de desembre del 2023, amb més de 191.000 persones, representa la més elevada per a aquest mes des del 2012.
- El Vallès Oriental va tancar el 2023 amb 19.532 persones aturades, el valor més baix per a un mes de desembre des del 2007.

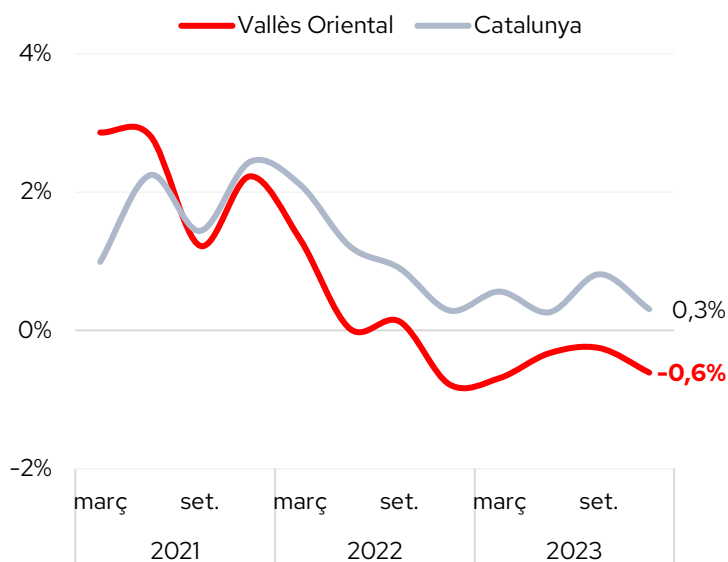
Vallès Oriental, 9 de febrer de 2024.- El Vallès Oriental va acabar el 2023 amb xifres històriques d'afiliacions a la Seguretat Social. Concretament, **la comarca va superar els 155.000 llocs de treball a finals de desembre i es va situar en màxims per a aquest mes des del 2008**. Aquesta evolució contrasta amb la del teixit empresarial, que ha patit un lleuger retrocés en termes anuals.

Així s'extreu del darrer **Informe trimestral del mercat del treball i teixit empresarial** elaborat pel Gabinet d'Estudis de la Cambra de Comerç de Barcelona i publicat per la **Cambra de Comerç de Barcelona al Vallès Oriental**, que analitza el comportament del teixit empresarial, els llocs de treball i l'afiliació segons residència padronal, així com el resum mensual de l'atur registrat a la comarca.

La construcció i les empreses mitjanes, únics trams on augmenta el teixit empresarial

El Vallès Oriental va registrar **11.723 empreses (comptes de cotització) a finals de desembre del 2023**, un -0,6% respecte al mateix període de l'any anterior (72 empreses menys). Aquesta evolució és **oposada a la registrada pel conjunt de Catalunya**, on s'ha donat un creixement del 0,3%). Així mateix, respecte al trimestre anterior es registra una disminució de 15 empreses (-0,1%).

Empreses (comptes de cotització). Total. 31 de desembre. Vallès Oriental.



Font: Elaboració pròpia a partir de les dades de l'Idescat.

Per sectors, el **teixit empresarial ha augmentat respecte a l'any anterior només a la construcció (1,6%)**, mentre que als serveis i la indústria ha disminuït (un -0,6% i un -1,8%, respectivament). Segons la grandària, **el nombre d'empreses només ha crescut entre les empreses mitjanes** (de 50 a 249 treballadors), un 3,7%. En canvi, el teixit empresarial ha disminuït a la resta de trams: un 0,8% a les **microempreses** (fins a 9 treballadors) –que representen el 80,2% del total–, un 0,3% les **petites** (de 10 a 49 treballadors) i un 2,6% a les **grans empreses** (de més de 249 treballadors).

Rècord d'afiliacions a la comarca tot i créixer per sota de la mitjana catalana

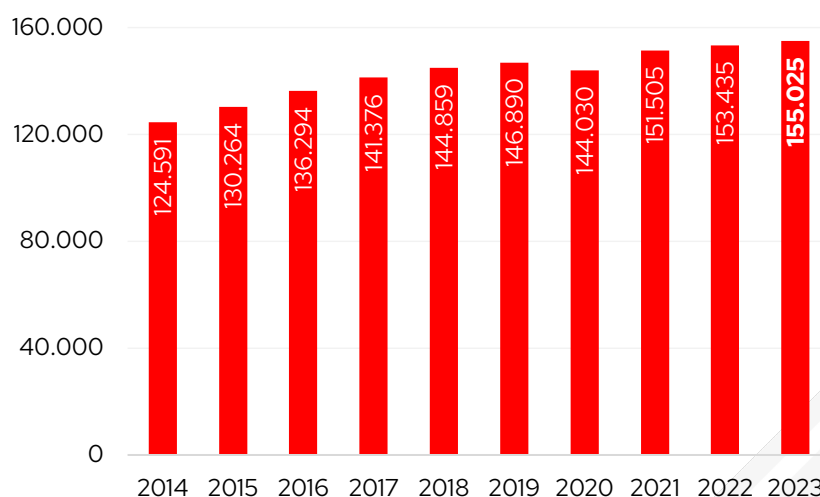
Els llocs de treball (afiliacions a la Seguretat Social segons seu de l'empresa al règim general i al règim especial de treballadors autònoms/es) a la comarca **han augmentat un 1,0% a finals de desembre** respecte al 2022, fins als **155.025, la xifra més elevada per aquest mes des del 2008¹** (inici de la sèrie disponible). Un creixement menys notable que el del conjunt de Catalunya (2,7%).

Segons el tipus de règim d'afiliació s'observa un creixement similar entre els assalariats/es (1,1%) i autònoms/es (0,6%), una evolució menys intensa a la registrada al conjunt de Catalunya pel que fa al primer cas i similar al segon (+3,1% assalariats/es i un +0,4% autònoms/es). En termes

¹ Cal tenir present que des de desembre de 2020 les dades són provisionals i que l'Idescat realitza la publicació i l'explotació estadística dels fitxers d'afiliacions i comptes de cotització de la Seguretat Social que rep de la Tresoreria General de la Seguretat Social. Abans d'aquesta data la publicació de les dades detallades estava a càrrec de l'Observatori de Treball i Model Productiu de la Generalitat de Catalunya. Per aquest motiu la comparativa de la sèrie històrica podria ser no totalment comparable en algunes variables i àmbits geogràfics.

absoluts, al tancament de l'any 2023 el Vallès Oriental compta amb **125.470 assalariats/es i 29.555 autònoms/es**.

Llocs de treball. Total. 31 de desembre. Vallès Oriental.



Font: Elaboració pròpia a partir de les dades de l'Idescat.

Per grans sectors econòmics, **el nombre d'autònoms/es ha augmentat només als serveis** (1,0%) i ha disminuït a la resta: un 3,3% al sector primari 1,4%, un 0,7% a la indústria i un 0,3% a la construcció. En canvi, **el nombre d'assalariats/es ha augmentat als serveis i a la indústria** (1,3% i 1,4%, respectivament), i ha disminuït un 1,9% a la construcció i un 1,8% a l'agricultura.

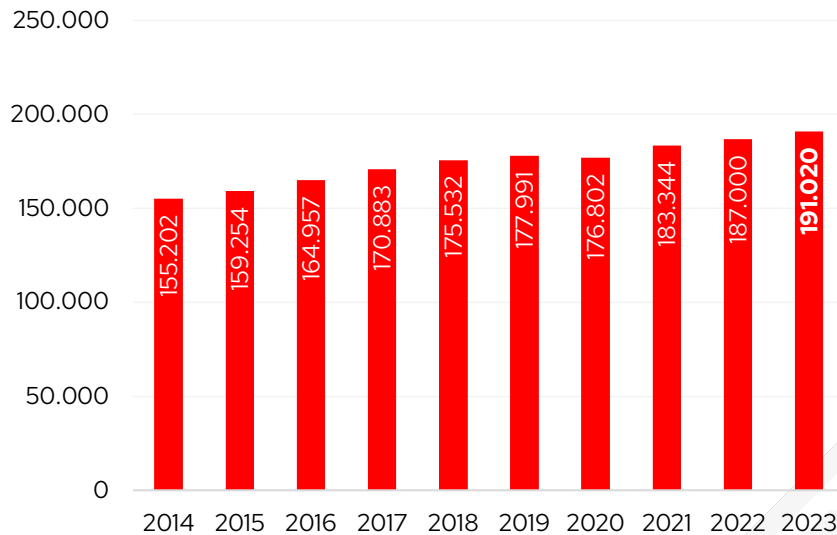
Pel que fa a la grandària de l'empresa, **el nombre d'assalariats/es ha minvat respecte a l'any anterior a les microempreses i les grans empreses**, un 0,3% i el 0,5%, respectivament; mentre que **ha crescut, a les empreses petites i mitjanes**, un 0,7% i 3,4%, respectivament.

Més de 191.000 persones afiliades segons residència padronal

Si s'atén a la residència padronal de l'**afiliat/ada**, en lloc de la seu de l'empresa, els afiliats/es han augmentat un 2,1% a la comarca respecte a un any enrere, fins a les **191.020 persones a finals de desembre de 2023, la xifra més elevada per aquest mes des del 2012** (inici de la sèrie disponible). Aquesta evolució ha estat lleugerament menys intensa que a Catalunya (2,6%).

El creixement ha estat més intens entre les **dones** (2,8%) que entre els **homes** (1,6%). Els afiliats/es registren un **augment a tots els grans grups d'edat, a excepció de les persones d'entre 30 i 44 anys** (-2,0%) per efectes demogràfics. Per nacionalitat, cal destacar el creixement relatiu del 7,4% entre els **afiliats/es de nacionalitat estrangera** –que representen el 9,6% del total–, enfront de l'1,6% dels afiliats/es de **nacionalitat espanyola**.

Afiliació segons residència padronal. Total. 31 de desembre. Vallès Oriental.



Font: Idescat.

Si es comparen les afiliacions per seu social i per residència padronal, el nombre és superior en el segon cas (un 23% més). El motiu de la diferència és que prop de **40.000 treballadors/es residents al Vallès Oriental es traslladen a una comarca diferent per treballar.**

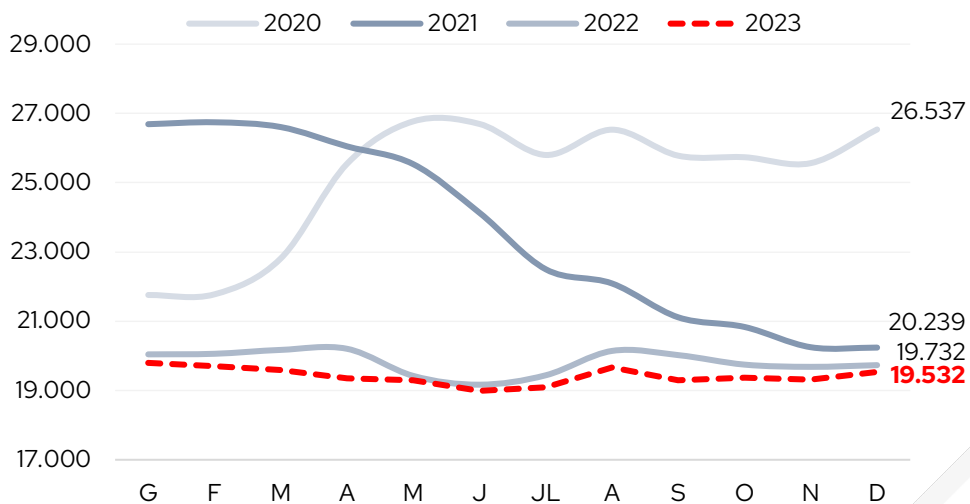
L'atur del mes de desembre se situa en mínims històrics

L'any 2023 va tancar amb **19.532 persones aturades** inscrites a les oficines de Treball de Catalunya al Vallès Oriental, **el valor més baix per a un mes de desembre des del 2007**. Respecte a l'any anterior es registra una disminució de l'1,0%, molt similar al registrat al conjunt de Catalunya (-0,9%).

El nombre de persones aturades ha disminuït un 1,4% entre les **dones** i un 0,5% entre els **homes**. Per edat, l'atur **ha disminuït entre les persones les de 30 a 44 anys (-4,5%) i les de 45 a 54 anys (-4,6%)**; en canvi, l'atur ha augmentat entre els més joves, menors de 30 anys (+1,6%) i els més grans, de 55 anys o més (+3,3%). Per últim, el nombre d'aturats/es augmenta a sis dels deu tipus d'ocupació analitzats. En termes absoluts, **destaca l'augment de l'atur entre els professionals científics i intel·lectuals** (+145 persones) i la **disminució entre les ocupacions elementals** (-242 persones).

La **taxa d'atur registral** se situa en el 9,3% al desembre, la xifra més baixa per aquest mes des del març 2008, però quatre dècimes més que la registrada al conjunt de Catalunya (9,2%).

Evolució mensual del nombre d'aturats/es registrats



Font: Observatori de Treball i Model Productiu de la Generalitat de Catalunya.